

GEMEINDE

**NEUHAUSEN
AM RHEINFALL**

CH-8212 Neuhausen am Rheinfall
www.neuhausen.ch



Vorlage Einwohnerrat

Rechnung 2025

- Antrag des Gemeinderates
- Antrag der GPK
- Geschäftsbericht
- Rechnung



GEMEINDERAT

An den
Einwohnerrat
Neuhausen am Rheinfall

Neuhausen am Rheinfall, 24. März 2026

Geschäftsbericht und Jahresrechnung 2025

Sehr geehrter Herr Einwohnerratspräsident
Sehr geehrte Damen und Herren Einwohnerräte

Der Gemeinderat freut sich, Ihnen den Geschäftsbericht sowie die Rechnung für das Jahr 2025 zu unterbreiten.

Geschäftsbericht 2025

Die beschriebenen Aktivitäten im Geschäftsbericht zeigen eindrücklich, welche Vielfalt an Aktivitäten und Dienstleistungen während des ganzen Jahres erbracht wurden. Wir können uns auf motivierte und engagierte Mitarbeitende abstützen. Der Gemeinderat bedankt sich ausdrücklich bei allen Mitarbeitenden für das grosse Engagement im vergangenen Jahr.

Jahresrechnung 2025

Erfolgsrechnung

Die Rechnung 2025 schliesst mit einem Plus von Fr. 154'594.-- ab. Budgetiert war ein Plus von Fr. 166'267.--. Das operative Ergebnis schliesst mit Fr. 31'728'237.-- (Budget Fr. 4'045'417.--) ab. Das sehr gute Resultat erlaubt die Äufnung von finanzpolitischen Reserven für die Vorfinanzierung der Schulraumerweiterung (Fr. 5.65 Mio.) für die Arealentwicklung Kirchacker (Fr. 14.35 Mio.) sowie für nicht direkt beeinflussbare Umstände (Steuern, Fr. 18.0 Mio.).

Aufwand

Stabile Entwicklung bei den beeinflussbaren Kosten

Die Aufwandseite ist insgesamt stabil geblieben. Die Budgetdisziplin ist nach wie vor hoch. Es gab nur wenige Budgetüberschreitungen. Falls höhere Kosten als budgetiert anfallen sind diese meist auf nicht beeinflussbare (gebundenen) Kosten zurückzuführen. Dies war beispielsweise bei Leistungen für Denkmalpflege und im Bereich Gesundheit (höhere Kosten für Auswärtsunterbringungen Heime und private Spitex) der Fall.

Einlage finanzpolitische Reserve «Vorfinanzierung Schulraumerweiterung»

Die Bildung der finanzpolitischen Reserve «Schulraumerweiterung» wurde mit Beschluss des Einwohnerrates vom 13. Juni 2024 genehmigt. Für die Schulraumerweiterung im Gemeindewiesen ist gemäss neusten Erkenntnissen mit Kosten von rund Fr. 38 Mio. zu rechnen. Diese Kosten liegen eigentlich über dem tragbaren Investitionsvolumen der Gemeinde. Um die wiederkehrenden Abschreibungskosten zu reduzieren schlägt der Gemeinderat vor, für die Schulraumerweiterung die Vorfinanzierung weiter zu erhöhen, und zwar um Fr. 5.65 Mio. Die Vorfinanzierung wird nach dieser Zuweisung einen Bestand von Fr. 25 Mio. haben. Dies entspricht dem Zielwert*) von etwa zwei Dritteln der erwarteten Kosten.

*) Grossinvestitionen sollten aus Transparenzgründen nicht zu 100 % vorfinanziert werden, zudem sind noch Subventionen vom Kanton zu berücksichtigen.

Darstellung 1: finanzpolitischen Reserve «Vorfinanzierung Schulraumerweiterung»

Jahr	Einlage	Bestand per Ende Jahr
2023	Fr. 8'000'000	Fr. 8'000'000
2024	Fr. 11'350'000	Fr. 19'350'000
2025	Fr. 5'650'000	Fr. 25'000'000
		= rund 2/3 der erwarteten Baukosten von
2028	Erwarteter Baubeginn	Rund Fr. 38'000'000

Bildung und Einlage finanzpolitische Reserve «Arealentwicklung Kirchacker»

Das Areal Kirchacker soll in den nächsten Jahren entwickelt werden. Der Einwohnerrat hat mit Beschluss vom 5. März 2026 die Kosten für einen entsprechenden Planungskredit genehmigt. Die erwarteten geschätzten Gesamtkosten für die Überbauung liegen eigentlich mit Fr. 40 - 45 Mio. über dem tragbaren Investitionsrahmen für die Gemeinde.

Um die wiederkehrenden Abschreibungskosten zu reduzieren schlägt der Gemeinderat vor, für die Arealentwicklung eine Vorfinanzierung zu bilden und diese aus dem Jahresabschluss 2025 mit Fr. 14.35 Mio. zu äufnen. Diese finanzpolitische Reserve soll insbesondere mithelfen, die durch die heute ausgeführte Grossinvestitionen entstehende Last für die zukünftige Generation zu senken.

Die Parameter für die Einrichtung der finanzpolitischen Reserve «Arealentwicklung Kirchacker» lauten wie folgt:

Darstellung 2: Parameter finanzpolitischen Reserve «Arealentwicklung Kirchacker»

Nr.	Bezeichnung	Begründung/Erklärung
1	Konto-Nr./Bezeichnung	2941.03
2	Zweck	Teilweise Vorfinanzierung des geplanten Grossprojektes «Arealentwicklung Kirchacker»
3	Voraussichtliche Laufzeit	Bis 25 Jahre nach Inbetriebnahme der mit dem Investitionsbeitrag finanzierten Anlagen, längstens aber bis 2058.
4	Äufnung	Die Reserve wird mit freien Mitteln aus positiven Rechnungsabschlüssen der Erfolgsrechnung gebildet.
5	Entnahme	Die Entnahme erfolgt jährlich in Höhe des kalkulatorischen Anteils der Abschreibung der Anlage, bzw. des Investitionsbeitrages

6	Auflösung	Die Reserve wird am Ende der Laufzeit nach Ziff. 3 mit der Jahresrechnung zugunsten des ordentlichen Eigenkapitals (Eigenkapital aufgrund der kumulierten Ergebnisse der Vorjahre) aufgelöst. Vorbehalten bleibt die teilweise oder vollständige vorzeitige Auflösung nach Art. 12a Abs. 6 des Finanzhaushaltgesetzes vom 20. Februar 2017.
---	-----------	---

Bildung und Einlage finanzpolitische Reserve «Ausgleich von sich auf Gemeindefinanzen auswirkenden Umständen, welche die Gemeinde nicht direkt beeinflussen kann»

Die Einnahmen der juristischen Personen waren in diesem Jahr ausserordentlich hoch. Insbesondere die Nachverrechnung vergangener Jahre ist in dieser Höhe (Fr. 23.22 Mio.) noch nie vorgekommen. Dies ist mutmasslich auch auf das Auslaufen einer Übergangsbestimmung der OECD auf Ende 2025 zurückzuführen. Diese Beträge können noch nicht als gesichert betrachtet werden. Die Unsicherheiten bezüglich der zukünftigen Höhe und Nachhaltigkeit der Steuereinnahmen sind nicht kleiner geworden und können durch die Gemeinde kaum bis wenig beeinflusst werden. Die Gemeinde ist mit den Unternehmenssteuererträgen einem latenten Risiko ausgesetzt. Um eine gewisse Absicherung der Steuereinnahmen sicherzustellen beantragt der Gemeinderat deshalb die Bildung einer finanzpolitischen Reserve zum Auffangen dieser möglichen ausserordentlichen Ereignisse von Fr. 18 Mio. Sollten diese Ereignisse nicht eintreten kann die finanzpolitische Reserve auch vorzeitig aufgelöst werden.

Die Parameter für die Einrichtung der finanzpolitischen Reserve «Ausgleich von sich auf Gemeindefinanzen auswirkenden Umständen, welche die Gemeinde nicht direkt beeinflussen kann» lauten wie folgt:

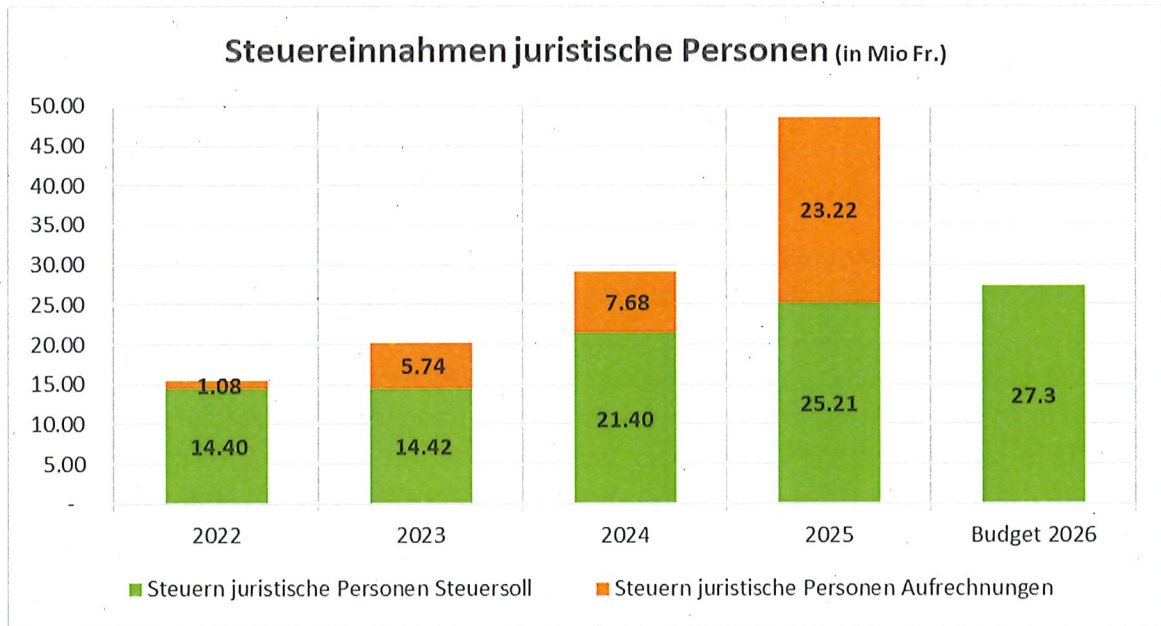
Darstellung 3: Parameter finanzpolitischen Reserve «Ausgleich von sich auf Gemeindefinanzen auswirkenden Umständen, welche die Gemeinde nicht direkt beeinflussen kann»

Nr.	Bezeichnung	Begründung/Erklärung
1	Konto-Nr./Bezeichnung	2940.10
2	Zweck	Ausgleich von sich auf Gemeindefinanzen auswirkenden Umständen, welche die Gemeinde nicht direkt beeinflussen kann
3	Laufzeit	Längstens bis 2034
4	Äufnung	Die Reserve wird mit freien Mitteln aus positiven Rechnungsabschlüssen der Erfolgsrechnung gebildet.
5	Entnahme	Die Reserve kann bei unvorhersehbaren Ereignissen beansprucht werden.
6	Auflösung	Die Reserve wird am Ende der Laufzeit aufgelöst. Vorbehalten bleibt die teilweise oder vollständige vorzeitige Auflösung nach Art. 12a Abs. 6 des Finanzhaushaltgesetzes vom 20. Februar 2017.

Ertrag Höhere Steuereinnahmen bei juristischen Personen

Die Unternehmenssteuern liegen mit Fr. 48.4 Mio. um Fr. 24.4 Mio. über Budget. Dieser ausserordentlich hohe Betrag ist beinahe ausschliesslich auf Nachverrechnungen zurückzuführen. Das Steuer-soll (ohne Aufrechnungen der Vorjahre) liegt bei rund Fr. 25.2 Mio., was nahe bei den Budgetzahlen für 2025 (24 Mio.) und 2026 (27.3 Mio.) liegt. Ein grosser Teil dieser Steuerrechnungen ist noch nicht definitiv veranlagt.

Darstellung 3: Steuereinnahmen juristische Personen 2021-2024 und Budget 2025



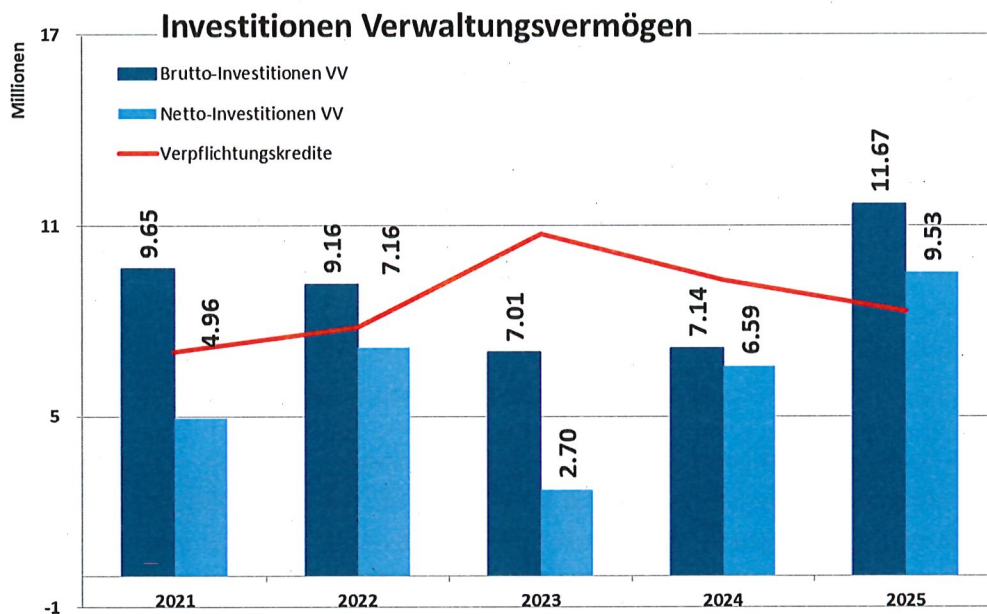
Investitionen

Die Investitionen belaufen sich auf rund Fr. 9.5 Mio. (Nettoinvestitionen), diese sind rund Fr. 2.5 Mio. tiefer als budgetiert und rund Fr. 3.0 Mio. höher als im Vorjahr. Die grössten Abweichungen ergeben sich aus der Verzögerung des Verkehrsgartens (Volksabstimmung) und der AP- Projekte (Gleisweg, Klettgauerstrasse, Rheinhof).

Die Verpflichtungskredite betragen Fr. 8.3 Mio. (Vorjahr Fr. 9.3 Mio.).

Die grössten Investitionen wurden in den Bereichen Verwaltungsgebäude (Kauf Postgebäude Fr. 1.7 Mio.) und Schulbauten (Kindergarten Charlottenfels, Fr. 2.4 Mio.) getätigt

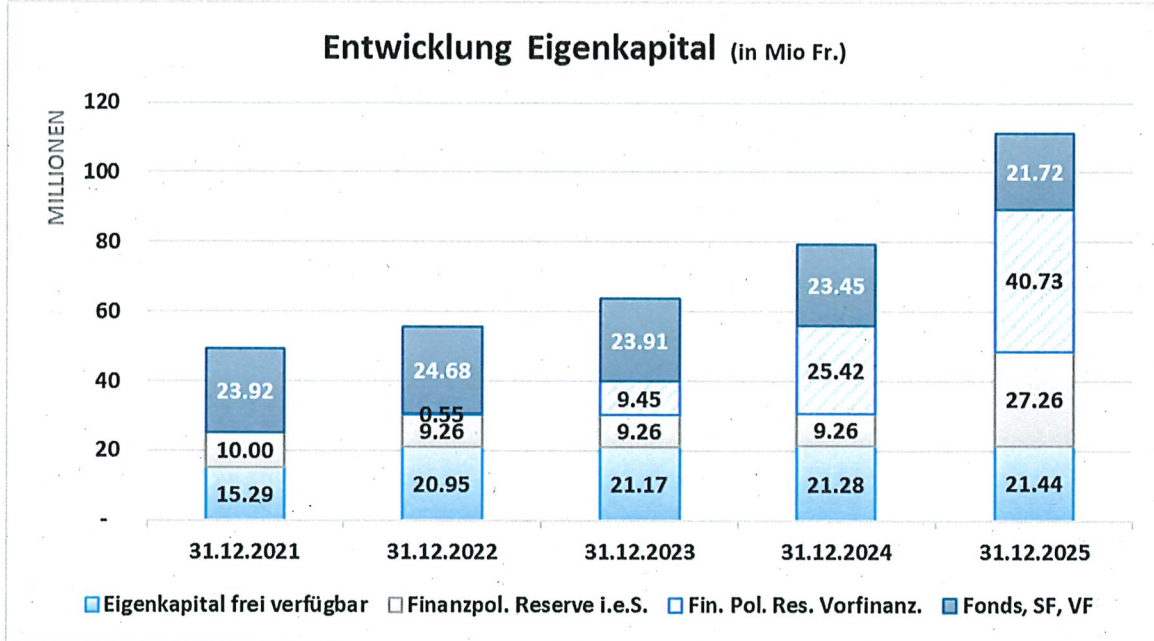
Darstellung 4: Investitionen Verwaltungsvermögen und Verpflichtungskredite 2021-2025



Eigenkapital

Das gesamte Eigenkapital weist per 31. Dezember 2025 einen Bestand von rund Fr. 111.1 Mio. aus. Darin eingeschlossen sind die Neuwertungsreserven, die Vor- und Spezialfinanzierungen, die Fonds sowie die finanzpolitische Reserve i.e.S. und die finanzpolitische Reserve für Vorfinanzierungen. Die Gemeinde verfügt über ein frei verfügbares Eigenkapital von rund Fr. 21.44 Mio.

Darstellung 5: Entwicklung Eigenkapital 2021-2025



Fazit

Die Jahresrechnung 2025 der Gemeinde Neuhausen am Rheinfluss schliesst hervorragend ab. Erstmals kommen die Einnahmen und Ausgaben der Erfolgsrechnung auf über Fr. 100 Mio. (Fr. 117 Mio.) zu liegen. Die ausserordentlich hohen Steuereinnahmen der juristischen Personen - welche auf Nachverrechnungen zurückzuführen sind - sind noch nicht gesichert. Es ist deshalb sinnvoll einen Teil der Einnahmen zur Seite zu legen. Die ausserordentlichen Einnahmen erlauben es ebenfalls wieder finanzpolitische Reserven für grosse Projekte zu bilden. Damit können auch künftige Generationen von diesen Einnahmen profitieren.

Erfreulich ist, dass trotz der hohen Mehreinnahmen in der ganzen Gemeinde weiterhin sorgsam mit den finanziellen Mitteln umgegangen wird. Das Eigenkapital ist noch einmal deutlich angestiegen. Die Gemeinde ist insgesamt sehr gut finanziert und wird so die in den nächsten Jahren erwarteten Investitionen von über Fr. 100 Mio. leichter stemmen können.

Eckwerte der Jahresrechnung auf einen Blick

Beträge in Mio. Fr.	Rechnung 2025	Budget 2025	Rechnung 2024	Re/Bu 2025 Veränderung in %
<i>Erfolgsrechnung</i>				
Aufwand	117.2	84.4	90.1	39%
davon Personalaufwand	13.5	14.1	12.6	-4%
davon Sachaufwand	17.2	16.7	16.6	3%
davon Abschreibungen	5.5	5.5	5.6	1%
Ertrag	117.4	84.6	90.2	39%
davon Fiskalertrag	76.7	48.5	55.4	58%
Steuern natürliche Personen	27.1	23.4	25.4	16%
Steuern juristische Personen	48.4	24.0	29.1	102%
operatives Ergebnis	31.7	4.0	15.6	684%
A.o. Aufwand/Ertrag	-33.6	-4.4	-16.2	660%
Einlagen/Entnahmen Eigenkapital	2.0	0.5	0.7	271%
Gesamtergebnis	0.2	0.2	0.1	-7%
<i>Investitionsrechnung</i>				
Nettoinvestitionen Verwaltungsvermögen	9.5	12.0	6.6	-21%
Verpflichtungskredite	8.3		9.3	
<i>Bilanz</i>				
Bilanzsumme	191.9		151.4	
Eigenkapital	111.1		79.4	

Sehr geehrter Herr Einwohnerratspräsident
Sehr geehrte Damen und Herren Einwohnerräte

Gestützt auf die vorstehenden Ausführungen stellt Ihnen der Gemeinderat die folgenden

A n t r ä g e :

1. Der vorliegende Rechenschaftsbericht (Geschäftsbericht) für das Jahr 2025 der Gemeinde Neuhausen am Rheinflall wird genehmigt.
2. Die Einlage in die finanzpolitische Reserve «Vorfinanzierung Schulraumerweiterung» von Fr. 5'650'000.-- wird genehmigt.
3. Es wird eine finanzpolitische Reserve zur Teilvorfinanzierung der Arealentwicklung Kirchacker gebildet, gemäss den vorstehenden in der Tabelle Parameter finanzpolitischen Reserve «Arealentwicklung Kirchacker» genannten Bedingungen. Gestützt darauf erfolgt in diese finanzpolitische Reserve eine Einlage von Fr. 14'350'000.--.
4. Es wird eine finanzpolitische Reserve zum Ausgleich von sich auf Gemeindefinanzen auswirkenden Umständen, welche die Gemeinde nicht direkt beeinflussen kann, gebildet, gemäss den vorstehenden in der Tabelle Parameter finanzpolitischen Reserve «Ausgleich von sich auf Gemeindefinanzen auswirkenden Umständen, welche die Gemeinde nicht direkt beeinflussen kann» genannten Bedingungen. Gestützt darauf erfolgt in diese finanzpolitische Reserve eine Einlage von Fr. 18'000'000.--.
5. Die vorliegende Jahresrechnung 2025 der Gemeinde Neuhausen am Rheinflall wird genehmigt.

Ziff. 5 dieses Beschlusses untersteht gemäss Art. 14 lit. c der Verfassung der Einwohnergemeinde Neuhausen am Rheinflall vom 29. Juni 2003 (NRB 101.00) dem fakultativen Referendum.

Mit freundlichen Grüssen

NAMENS DES GEMEINDERATES
NEUHAUSEN AM RHEINFALL



Felix Tenger
Gemeindepräsident



Ester Wermelinger
stv. Gemeindeschreiberin

Geschäftsprüfungskommission (GPK)

Kommissionsbericht vom 29. April 2026 betreffend Jahresrechnung 2025

Sehr geehrte Frau Einwohnerratspräsidentin,
sehr geehrte Damen und Herren Einwohnerrätinnen und Einwohnerräte

Die Jahresrechnung 2025 der Gemeinde Neuhausen am Rheinfall schliesst wie folgt ab:

Eckwerte der Jahresrechnung auf einen Blick

Beträge in Mio. Fr.	Rechnung 2025	Budget 2025	Rechnung 2024	Re/Bu 2025 Veränderung in %
Erfolgsrechnung				
Aufwand	117.2	84.4	90.1	39%
davon Personalaufwand	13.5	14.1	12.6	-4%
davon Sachaufwand	17.2	16.7	16.6	3%
davon Abschreibungen	5.5	5.5	5.6	1%
Ertrag	117.4	84.6	90.2	39%
davon Fiskalertrag	76.7	48.5	55.4	58%
Steuern natürliche Personen	27.1	23.4	25.4	16%
Steuern juristische Personen	48.4	24.0	29.1	102%
operatives Ergebnis	31.7	4.0	15.6	684%
A.o. Aufwand/Ertrag	-33.6	-4.4	-16.2	660%
Einlagen/Entnahmen Eigenkapital	2.0	0.5	0.7	271%
Gesamtergebnis	0.2	0.2	0.1	-7%
Investitionsrechnung				
Nettoinvestitionen Verwaltungsvermögen	9.5	12.0	6.6	-21%
Verpflichtungskredite	8.3		9.3	
Bilanz				
Bilanzsumme	191.9		151.4	
Eigenkapital	111.1		79.4	

Abbildung 1: Eckwerte der Jahresrechnung auf einen Blick.

1. Finanztechnische Beurteilung

Im Auftrag der GPK Neuhausen am Rheinfall prüfte die BDO AG, St. Gallen als externe Kontrollstelle die Jahresrechnung 2025. Eine Zwischenrevision erfolgte am 17. und 18. September 2025 und die Schlussrevision wurde zwischen 16. bis 18. März 2026 durchgeführt.

Die BDO AG empfiehlt im Bericht des unabhängigen Abschlussprüfers zur Jahresrechnung vom 2. April 2026 die Jahresrechnung 2025 dem Einwohnerrat Antrag auf Genehmigung der Jahresrechnung zu stellen. Nach ihrer Beurteilung entspricht die Jahresrechnung den kantonalen gesetzlichen Vorschriften.

Umfang und Gegenstand des Prüfungsauftrages ergeben sich aus dem Auftrag des unabhängigen Abschlussprüfers. Die Gemeinde gewährt der BDO AG dazu volle Einsicht in Bücher und Belege und erteilt alle Auskünfte, die zur Ausübung der Prüfung erforderlich sind. Die BDO verfolgt einen risikoorientierten Prüfungsansatz, der sich auf das Wesentliche konzentriert. In den als wichtig identifizierten Geschäftsprozessen der Gemeinde führt die BDO AG kritische Analysen und vertiefte Prüfungen durch. Dabei werden massgebliche Risiken (interne und externe Faktoren) beurteilt, die Auswirkungen auf die Jahresrechnung haben können. Die Prüfarbeiten der BDO AG kosten die Gemeinde für das Berichtsjahr 2025 CHF 22'500.

Die Besprechung der GPK mit der externen Kontrollstelle (BDO AG) fand am 13. April 2025 zum Bericht der Schlussrevision statt. Ebenfalls bei den Besprechungen anwesend waren die Herren Gemeindepräsident und Zentralverwalter.

Die GPK stellt, gestützt auf die Beurteilung der BDO AG, fest, dass die Jahresrechnung ordnungsgemäss und auf Grund der gesetzlichen Vorschriften finanztechnisch korrekt erstellt wurde.

2. Finanzpolitische Beurteilung

Analyse

Die GPK hatte die Gelegenheit Fragen zu den Jahresberichten und Jahresrechnungen zu erfassen und an den Gemeinderat zu richten. Dieser beantwortete die Fragen schriftlich vorab zur gemeinsamen Besprechung am 28.04.2026. Anlässlich dieser Besprechung werden seit einigen Jahren hauptsächlich finanzpolitische Aspekte beleuchtet, die in der aktuellen Phase der Transformation im Zentrum stehen.

Die Jahresrechnung schliesst im operativen Ergebnis mit einem sehr hohen Überschuss von CHF 31.7 Mio. ab. Dieser ist vor allem auf die ausserordentlich hohen Steuereinnahmen der juristischen Personen zurückzuführen, die mit CHF 48.4 Mio. im Vergleich zu den CHF 24.0 Mio. über doppelt so hoch ausgefallen sind als budgetiert. Die Effekte wiederholen sich: Bereits letztes Jahr fielen die tatsächlichen Steuereinnahmen der juristischen Personen knapp doppelt so hoch aus als budgetiert, allerdings mit jeweils nur halb so hohen Beträgen. Dies betrifft auch den Überschuss im operativen Ergebnis (letztjährige Rechnung: CHF 15.6 Mio.). Ein unüblich hoher Anteil der Steuereinnahmen der juristischen Personen gilt allerdings als noch nicht gesichert.

Es gilt anzumerken, dass aber auch die Steuereinnahmen der natürlichen Personen um CHF 3.7 Mio. (+16%) höher ausfielen als budgetiert. Dies trotz gleichzeitiger Reduktion des Steuerfusses im Vergleich zur vorjährigen Rechnung von 10 Prozentpunkten von 93% auf 83%

Es ist festzustellen, dass im allgemeinen Verwaltungshaushalt nach wie vor eine hohe Budgetdisziplin in der Rechnung erkennbar ist und der Aufwand stabil geblieben ist.

Das Eigenkapital hat seit sieben Jahren stetig zugenommen und ist über diesen Betrachtungszeitraum von anfänglich 17.1 Mio. CHF auf eine Höhe von 111.1 Mio. Fr. angestiegen (+687%). Erneut waren die effektiven Investitionen deutlich tiefer als budgetiert, namentlich um 21% tiefer.

Vor zwei Jahren hatte die GPK die BDO AG beauftragt, aus finanzpolitischer Sicht zu überprüfen, inwiefern die finanzielle Entwicklung der Gemeinde zweckmässig und ausgeglichen ist (vgl. letztjährigen Bericht der GPK zur Jahresrechnung 2024). Die finanzielle Lage hat sich seither noch einmal verbessert und die positive Prognose sich bewahrheitet. Es zeigt sich folgendes Bild.

Tabelle 1: Finanzkennzahlen Jahresrechnung 2025 (und 5-Jahresschnitt) und deren Beurteilung (A8, Seite 36).

Finanzkennzahl	Wert Rechnung 2025 (5-Jahresschnitt)	Beurteilungshilfe gem. HRM2
Finanzkennzahlen erster Priorität		
Nettoverschuldungsquotient <i>Anteil der direkten Steuern der natürlichen und juristischen Personen, bzw. wieviele Jahrstranchen erforderlich wären um die Nettoschuld abzutragen</i>	- 48% (8%) <i>- 48% entspricht einem Nettovermögen, nicht mehr einer Nettoschuld.</i>	< 100%: gut (bester Wert)
Selbstfinanzierungsgrad <i>Anteil der Nettoinvestitionen, der aus eigenen Mitteln finanziert werden kann.</i>	389% (342%)	> 100%: ideal (bester Wert)
Zinsbelastungsanteil <i>Anteil des laufenden Ertrages, welcher durch den Nettozinsaufwand gebunden ist.</i>	0% (6%)	0-4%: gut (bester Wert)



Finanzkennzahlen zweiter Priorität		
Nettoschuld I pro Einwohnerin und Einwohner <i>Verschuldung pro Einwohnerin und Einwohner in Franken</i>	CHF – 2'990 (CHF 69) <i>Nettovermögen von CHF 2'990 pro Einwohnerin oder Einwohner.</i>	<0: Nettovermögen (bester Wert)
Selbstfinanzierungsanteil <i>Anteil des Ertrages, welcher zur Finanzierung der Investitionen aufgewendet werden kann.</i>	35% (23%)	>20%: gut (bester Wert)
Kapitaldienstanteil <i>Belastung des laufenden Ertrags durch Zinsen und Abschreibungen (=Kapitaldienst)</i>	5% (7%)	5-15%: tragbare Belastung (mittlerer Wert)
Bruttoverschuldungsanteil <i>Grösse zur Beurteilung der Verschuldungssituation, bzw. der Frage, ob die Verschuldung in einem angemessenen Verhältnis zu den erwirtschafteten Erträgen steht.</i>	71% (92%)	50-100%: gut (zweitbeste Wert)
Investitionsanteil <i>Zeigt die Aktivität im Bereich der Investitionen.</i>	14% (13%)	10-20%: mittel (zweittiefster Wert)

Es ist anzumerken, dass die Beurteilungshilfe gemäss HRM2 aller Annahme nach von einem ausgeglichenen Haushalt in einer strukturell gleichbleibenden Gemeinde ausgehen. Die Gemeinde Neuhausen befindet sich demgegenüber in einer Phase der Transformation, die insbesondere durch zwei Faktoren geprägt ist.

- Bevölkerungswachstum (von ca. 10'000 EW auf ca. 12'500 EW)
- Fiskalische Transformation (Entwicklung der Einnahmeseite insb. durch einen enormen Anstieg der Steuereinnahmen juristischer Personen)

Dies vorausgesetzt ist aus den Finanzkennzahlen folgendes herauszuheben:

- Die Mehrheit der Finanzkennzahlen weisen den bestmöglichen Wert auf. Dies mehrheitlich auch im 5-Jahresschnitt.
- Die auffälligste Ausnahme bildet der Investitionsanteil, der als mittel (= zweittiefster Wert) kategorisiert wird, auch im 5-Jahresschnitt.
- Zum zweiten Jahr in Folge kann ein Nettovermögen anstatt einer Nettoschuld ausgewiesen werden.
- Der Selbstfinanzierungsgrad übersteigt den Idealwert um Faktor 3.89, im 5-Jahresschnitt um Faktor 3.42.

Allgemeine Beurteilung

Die GPK ist sehr erfreut über den erneut äusserst guten Rechnungsabschluss. Die finanzielle Lage der Gemeinde kann als ausgezeichnet betrachtet werden. Die Reserven häufen sich nach wie vor rapide um jährlich viele Millionen Franken an.

Gleichzeitig anerkennt die GPK nach wie vor die Risiken, die in einer gewissen Abhängigkeit von einzelnen juristischen Personen liegt. Es kann nicht davon ausgegangen werden, dass sich die Steuereinnahmen für immer auf diesem Niveau halten.

Die GPK vertritt die Ansicht, dass die Gemeinde die Chance der aktuellen Lage nicht ausreichend nutzt. Die Investitionen sind für die aktuelle Transformationsphase der Gemeinde zu tief, wie es auch der Investitionsanteil oder der anhaltend enorm hohe Selbstfinanzierungsgrad andeuten. Die enormen Überschüsse verbleiben ungenutzt und eine weitere Steuerfussreduktion wird aller Voraussicht nicht möglich sein oder nur unter negativen Konsequenzen. Der Steuerfuss der natürlichen Personen darf nach kantonalem Steuergesetz nicht mehr als 15 Prozentpunkte Differenz zu demjenigen der juristischen Personen aufweisen.¹ Diese Differenz ist heute bereits erreicht. Eine Reduktion des Steuerfusses der juristischen Personen wiederum hätte negative Konsequenzen, aufgrund des internationalen Steuersystems (OECD).

Insofern hält die GPK den finanzpolitischen Kurs der Gemeinde nach wie vor für zu konservativ. Die Steuern für juristische Personen konnten in den letzten 5 Jahren erfreulicherweise um 15 Prozentpunkte reduziert werden. Weiter konnten Reserven in unvergleichlicher Höhe gebildet werden (Eigenkapital +687% in den letzten sieben Jahren) und die Einnahmen befinden sich nach wie vor weit über den Ausgaben.

Die GPK findet, dass die Gunst der Stunde vermehrt dafür genutzt werden muss, die Gemeinde mit neuen zukunftsweisenden Projekten zu entwickeln. Dies geht über ein reines Auffangen des Bevölkerungswachstums hinaus (z.B. durch eine Erweiterung der Schulanlagen).

Wichtig bleibt dabei zu beachten, dass Projekte zwar mutig aber nicht unverhältnismässig sein sollten, nur weil zurzeit die finanziellen Möglichkeiten bestehen. Verhindert werden muss ausserdem, dass die Ausgabenseite unkontrolliert durch wiederkehrende Ausgaben anwächst. Dies da nicht davon ausgegangen werden kann, dass sich die Steuereinnahmen für immer auf diesem Niveau halten. Einmalige Investitionen in die Lebensqualität der Gemeinde entsprechen dabei eher einem kontrollierten und nachhaltigen Nutzen der aktuellen finanzpolitischen Chance.

Verwendung der Überschüsse (Anträge)

Basierend auf diesen Ausführungen hat sich die GPK dem finanzpolitischen Kernthema der Jahresrechnung 2025 angenähert: Die Verwendung der erneut hohen Überschüsse. Die GPK nimmt zu den Vorschlägen des Gemeinderats wie folgt Stellung.

Die Einlage in die bestehende finanzpolitische Reserve **«Vorfinanzierung Schulraumerweiterung»** von **CHF 5.65 Mio.** begrüsst die GPK aus denselben Gründen wie in den vergangenen Jahren (Entlastung zukünftiger Erfolgsrechnungen). Höhere Beträge in diese Reserve zu legen, hält die GPK für den Moment nicht für opportun, da der exakte Finanzierungsbetrag für die Gemeinde noch nicht feststeht.

Die Bildung der finanzpolitischen Reserve zur **«Teilvorfinanzierung Arealentwicklung Kirchacker»** und die eine Einlage von **CHF 14.35 Mio.** begrüsst die GPK aus denselben Gründen (Entlastung zukünftiger Erfolgsrechnungen).

Die Bildung der finanzpolitischen Reserve zum **«Ausgleich von sich auf Gemeindefinanzen auswirkenden Umständen, welche die Gemeinde nicht direkt beeinflussen kann»** und die Einlage von **CHF 18.00 Mio.** führte zu grösseren Diskussionen. Einerseits stellte sich die Frage, inwiefern sich diese finanzpolitische Reserve von denjenigen für den Ausfall von Steuereinnahmen (Schwankungsreserven) unterscheidet, bei welchen der Einwohnerrat ein Jahr zuvor eine weitere Äufnung abgelehnt hatte. Der Unterschied besteht darin, dass diese Reserven für allfällige Rückzahlungen (und nicht Ausfälle) verwendet werden soll, da ein unüblich hoher

¹ Art. 198 Abs. 4 Gesetz über die direkten Steuern ([SHR 641.100 - Gesetz über die direkten Steuern - Kanton Schaffhausen - Erlass-Sammlung](#))



Anteil der ausgewiesenen Steuereinnahmen in der Jahresrechnung 2025 als noch nicht gesichert gelten. Es wird jeweils das Steuer-Soll verbucht. Ausserdem führte zur Diskussion, dass der definierte Zweck der finanzpolitischen Reserve eins zu eins dem Wortlaut des Kriteriums im Finanzhaushaltsgesetz entspricht, unter welchem eine finanzpolitische Reserve gebildet werden darf.² Es muss dann gemäss Gesetz eigentlich ein konkreterer Zweck definiert werden. Der Finanzreferent hätte es bevorzugt, dieses Anliegen über eine Rückstellung zu bewerkstelligen, wurde vom AJG jedoch auf die vorliegende Lösung mit der finanzpolitischen Reserve hingeführt. Als letzter Punkt wurde von Teilen der GPK bemängelt, dass diese neue Reserve ein eher absurder Ausdruck sei einer ausufernden Kässeli-Politik. Die Transparenz werde dadurch zunehmend beeinträchtigt. Unabhängig von der Bildung der Reserve bleibt das vorhandene Geld letztlich unverändert. Als Vorteil der Reserve ist hauptsächlich herauszuheben, dass im Falle von Rückzahlungen kein negatives Jahresergebnis ausgewiesen werden muss. Im Wissen um die erneut spezielle Ausgangslage und den Umstand, dass die Reserve auch wieder aufgelöst werden kann, spricht sich die GPK bei zwei Enthaltungen dafür aus.

Im Allgemeinen führt die Jahresrechnung 2025 der GPK erneut vor Augen: Die Frage der Zuordnung der Überschüsse darf nicht davon ablenken, dass sich die eigentlichen Hebel der Gemeinde auf der Ausgabenseite befinden. Vor allem kontrollieren kann die Gemeinde aktuell ihre Ausgaben und ihre Investitionen.

² Art. 12a Abs. 2 lit. a) Finanzhaushaltsgesetz ([SHR 611.100 - Finanzhaushaltsgesetz - Kanton Schaffhausen - Erlass-Sammlung](#))



3. Jahresrechnungen und Jahresberichte von Anstalten und Werken

Den Bericht und Antrag betreffend Jahresrechnung und Jahresbericht 2025 sowie Entlastung der Mitglieder der Verwaltungskommission der selbstständigen öffentlich-rechtlichen Anstalt «Alterszentrum und Spitex Neuhausen am Rheinfall», sowie die Rechnungen des Kläranlagenverbands, des Wasserwerks und des Gaswerks Neuhausen am Rheinfall hat die GPK ebenfalls besprochen. Die GPK nimmt die Jahresrechnungen und Jahresberichte der Anstalten und Werke ohne weitere Bemerkungen oder Einwände zur Kenntnis.

Hinsichtlich der Entlastung der Mitglieder der Verwaltungskommission der selbstständigen öffentlich-rechtlichen Anstalt «Alterszentrum und Spitex Neuhausen am Rheinfall» ist eine Minderheit der GPK der Haltung, dass diese nicht erteilt werden soll. Die Minderheit begründet diese Haltung mit der wenig weitsichtigen Vorgehensweise bei der Sanierung oder dem Ersatz des Altersheims Schindlergut.

4. Würdigung

Die GPK dankt dem Gemeinderat, insbesondere dem Finanzreferenten, dem Zentralverwalter und aller zum Geschäft involvierten Mitarbeiter für die Zusammenarbeit sowie die stets gute Vorbereitung.

Ein Dank gilt auch der externen Kontrollstelle (BDO AG), die über die vergangenen Jahre zu einem verlässlichen Partner der GPK gewachsen ist und ihr auch abseits der Routinetätigkeiten beratend zur Verfügung steht.

Die GPK spricht auch für das Jahr 2025 ihren Dank aus, an alle Mitarbeitenden der Gemeinde und ihrer Anstalten, die sich für das Wohl von Neuhausen und seiner Bewohnerinnen und Bewohner engagieren. Die Mitarbeitenden leisten tagtäglich einen wichtigen Beitrag an den Zusammenhalt in der Gemeinde.

5. Anträge

Anträge bzgl. Gemeinde

1.

"Der vorliegende Rechenschaftsbericht (Geschäftsbericht) für das Jahr 2025 der Gemeinde Neuhausen am Rheinfall wird genehmigt."

Die GPK empfiehlt den Antrag einstimmig zur Annahme.

2.

"Die Einlage in die finanzpolitische Reserve «Vorfinanzierung Schulraumerweiterung» von Fr. 5'650'000.-- wird genehmigt. "

Die GPK empfiehlt den Antrag einstimmig zur Annahme.

3.

"Es wird eine finanzpolitische Reserve zur Teilvorfinanzierung der Arealentwicklung Kirchacker gebildet, gemäss den vorstehenden in der Tabelle Parameter finanzpolitischen Reserve «Arealentwicklung Kirchacker» genannten Bedingungen. Gestützt darauf erfolgt in diese finanzpolitische Reserve eine Einlage von Fr. 14'350'000.-."

Die GPK empfiehlt den Antrag einstimmig zur Annahme.

4.

"Es wird eine finanzpolitische Reserve zum Ausgleich von sich auf Gemeindefinanzen auswirkenden Umständen, welche die Gemeinde nicht direkt beeinflussen kann, gebildet, gemäss den vorstehenden in der Tabelle Parameter finanzpolitischen Reserve «Ausgleich von sich auf Gemeindefinanzen auswirkenden Umständen, welche die Gemeinde nicht direkt beeinflussen kann» genannten Bedingungen. Gestützt darauf erfolgt in diese finanzpolitische Reserve eine Einlage von Fr. 18'000'000.-. "

Die GPK empfiehlt den Antrag mit 3 Ja bei zwei Enthaltungen zur Annahme.

5.

"Die vorliegende Jahresrechnung 2025 der Gemeinde Neuhausen am Rheinfall wird genehmigt."

Die GPK empfiehlt den Antrag einstimmig zur Annahme.



Anträge bzgl. ÖRA ASNH

1.

"Die Jahresrechnung und der Jahresbericht 2025 der selbstständigen öffentlich-rechtlichen Anstalt «Alterszentrum und Spitex Neuhausen am Rheinfall» werden genehmigt."

Die GPK empfiehlt den Antrag einstimmig zur Annahme.

2.

Den Mitgliedern der Verwaltungskommission der selbstständigen öffentlich-rechtlichen Anstalt «Alterszentrum und Spitex Neuhausen am Rheinfall» wird Entlastung erteilt.

Die GPK empfiehlt den Antrag mit 4 Ja zu 1 Nein zur Annahme.

Antrag bzgl. Kontrollstelle

1.

Die GPK beantragt die BDO AG, St. Gallen als externe Kontrollstelle für die Jahresrechnung 2026 zu wählen.

Die GPK empfiehlt den Antrag einstimmig zur Annahme.

Mit einem herzlichen Dank an alle Mitarbeitenden der Gemeinde sowie ihrer Anstalten

Für die Geschäftsprüfungskommission der Gemeinde Neuhausen am Rheinfall

29.04.2026

Fabian Bolli, Präsident

Arnold Isliker, Vizepräsident

GEMEINDE

**NEUHAUSEN
AM RHEINFALL**

CH-8212 Neuhausen am Rheinfall
www.neuhausen.ch



Geschäftsbericht 2025



Inhaltsverzeichnis

Vorwort zum Geschäftsbericht 2025	4
0 Allgemeine Verwaltung	5
0110 Wahlen und Abstimmungen	5
0115 Einwohnerrat.....	6
0120 Gemeinderat	7
0225 Bauverwaltung	7
0228 übrige allgemeine Dienste.....	8
1 Öffentliche Ordnung und Sicherheit, Verteidigung	10
1110 Polizei / Verwaltungspolizei.....	10
1110 Statistikauszug der Verwaltungspolizei.....	11
1400 Einwohnerkontrolle	11
1401 Berufsbeistandschaft Neuhausen am Rheinfall / Klettgau	13
1402 Bürgerrechtswesen	14
1406 Erbschaftsbehörde.....	15
1500 Feuerwehr.....	15
1501 Feuerpolizei	20
2 Bildung.....	21
2170 Schulliegenschaften (Sanierung, Erweiterung).....	23
3 Kultur, Sport und Freizeit	25
3210 Gemeindebibliothek	25
3220 Trotentheater	25
3410 Sportanlagen (Sanierung, Erweiterung)	26
3411 Rhyfallbadi Otterstall.....	26
3420 Grünanlagen	26
3421 Kinderspielplätze.....	26
4 Gesundheit	27
4340 Lebensmittelkontrolle	27
5 Soziale Sicherheit	28
5120 Prämienverbilligung	28
5350 Koordinationsstelle Alter	28
5430 Alimentenbevorschussung und -inkasso	29
5451 Frühförderung, Kinderkrippen und Elternbildung.....	29
5452 Tagesstruktur Kirchacker	30
5710-5790 Sozialhilfe allgemein	30
6 Verkehr	32
6151 Gemeindestrassen, Reinigung und Winterdienst.....	32
6155 Parkplätze.....	32
6190 Technische Betriebe (TBN).....	32
6220 Regional- und Agglomerationsverkehr	32
7 Umweltschutz und Raumordnung	34

7301	Abfallentsorgung.....	34
7500	Arten- und Landschaftsschutz.....	34
7610	Feuerungskontrolle	35
7900	Raumordnung (allgemein).....	36
8	Energie	38
8690	Energiestadt.....	38
9	Finanzen und Steuern.....	38
9100	Allgemeine Gemeindesteuern	38
9300	Finanz- und Lastenausgleich	39

Vorwort zum Geschäftsbericht 2025

Das Jahr 2025 war für Neuhausen am Rheinflall ein Jahr mit wichtigen Weichenstellungen und sichtbaren Fortschritten. Viele Projekte konnten vorangebracht oder abgeschlossen werden – immer mit dem Ziel, unsere Gemeinde als attraktiven Wohn-, Arbeits- und Lebensort weiterzuentwickeln.



Besonders gefreut hat mich die klare Zustimmung der Stimmbevölkerung zum Neuhauser Schulmodell 2.0. Damit wurde der Grundstein gelegt, unsere Schulen gezielt weiterzuentwickeln und auf zukünftige Anforderungen auszurichten. In den kommenden Jahren werden wir zudem gezielt in den Schulraum investieren. Gute Bildungsbedingungen für unsere Kinder sind eine der wichtigsten Investitionen in die Zukunft unserer Gemeinde.

Konsequent weiterverfolgt wurde auch das Engagement in den Bereichen Energie und Nachhaltigkeit. Mit dem erweiterten Förderprogramm 2026–2030 unterstützen wir die Bevölkerung weiterhin bei energetischen Sanierungen und neu auch beim Anschluss an den Fernwärmeverbund und bei Batteriespeicherung für Solaranlagen. Damit leisten wir gemeinsam konkrete Beiträge zu einer nachhaltigen Entwicklung unserer Gemeinde.

Ein wichtiger Schritt für die langfristige Stärkung unseres Dorfzentrums ist der Kauf des ehemaligen Postgebäudes an der Zentralstrasse. Dadurch eröffnen sich neue Möglichkeiten für die Entwicklung des Kirchacker-Areals und für zusätzliche Räume für Begegnung und Dienstleistungen. Bis zur definitiven Nutzung sorgt eine Zwischennutzung bereits heute für Leben und neue Impulse im Zentrum.

Auch finanziell steht Neuhausen am Rheinflall auf einer sehr soliden Grundlage. Trotz grosser Investitionen und anspruchsvoller Rahmenbedingungen konnte ein sehr erfreuliches Rechnungsergebnis erzielt werden. Diese gute Ausgangslage ermöglicht es uns, notwendige Projekte verantwortungsvoll umzusetzen und gleichzeitig die langfristige finanzielle Balance zu wahren. Mit der weiteren Äufnung der Reserven für Grossinvestitionen und zum Ausgleich von Steuer-Schwankungen stärken wir bewusst unsere Planungssicherheit für die kommenden Jahre.

Mein besonderer Dank gilt den Mitarbeiterinnen und Mitarbeitern unserer Gemeinde. Ihr täglicher Einsatz, ihre Fachkompetenz und ihre Bereitschaft, flexibel auf neue Herausforderungen zu reagieren, sind zentral für das Funktionieren unserer Gemeinde. Ebenso danke ich allen Mitgliedern der Behörden und Kommissionen sowie den vielen Freiwilligen, die sich engagiert für Neuhausen am Rheinflall einsetzen.

Im Namen des gesamten Gemeinderates danke ich der Bevölkerung von Neuhausen am Rheinflall für das Vertrauen und die aktive Mitwirkung. Gemeinsam gestalten wir die Zukunft unserer Gemeinde.

Felix Tenger, Gemeindepäsident

A handwritten signature in black ink, appearing to be 'FT' or similar initials, written over a large, light blue circular mark.

0 Allgemeine Verwaltung

0110 Wahlen und Abstimmungen

Wahlbüro

Präsident:	Gemeindepräsident Tenger Felix	FDP
Mitglieder:	Huber Renate	SP
	Jirat Joachim	GLP
	Mühlethaler Nicole	FDP
	Pfeiffer Caroline	SP
	Ragaz Claude	SVP
	Schwyn Barbara	SVP
	Suter Claudia	FDP
	Vetterli Susanne	SP
	Vilpoix Patric	Die Mitte
	Winterflood Dylan	Grüne
	Zellweger Isabella	SVP

Aktuarin: Sandra Tanner, Gemeindeschreiberin

Urnengänge 2025 **5** (Vorjahr 6)

Eidgenössische Abstimmungen	5	(Vorjahr 12)
Kantonale Abstimmungen	5	(Vorjahr 5)
Kantonale Wahlen	1	(Vorjahr 2)
Gemeindeabstimmungen	5	(Vorjahr 3)
Gemeindewahlen	0	(Vorjahr 4)

Die Resultate der eidgenössischen sowie kantonalen Abstimmungen können dem Geschäftsbericht 2025 des Kantons Schaffhausen entnommen werden.

Die kommunalen Abstimmungsergebnisse präsentieren sich wie folgt:

18. Mai

Neuhauser Schulmodell 2.0

Frage: Stimmen Sie der Ausweitung und Weiterentwicklung des Neuhauser Schulmodells zu?

Resultat	Ja	Nein
	2'001	659

Stimmbeteiligung: 52.82 %

28. September

Anpassung der Unterschriftenzahlen und Fristen für Volksrechte

Frage: Stimmen Sie der Teilrevision der Verfassung der Einwohnergemeinde Neuhausen am Rheinflall (Anpassung der Unterschriftenzahlen und Fristen für Volksbegehren) zu?

Resultat	Ja	Nein
	1'906	1'141

Stimmbeteiligung: 62.22 %

Kreditvorlage für einen öffentlichen Park «Burgunpark»

Frage: Stimmen Sie dem Kredit von Fr. 4'650'000.-- für die Gestaltung des öffentlichen Parks Burgunwiese gemäss dem Siegerprojekt des Studienauftrags zu? Dieser Kredit basiert auf dem Stand des Zürcher Index der Wohnbaupreise vom Oktober 2024 mit 114.5 Punkten (Basis April 2020 mit 100 Punkten) und wird entsprechend der Teuerung angepasst.

Resultat	Ja	Nein
	1'474	1'842
Stimmbeteiligung: 63.01 %		

Kauf Grundstück mit Liegenschaft GB Nr. 785 an der Zentralstrasse 50

Frage 1: Stimmen Sie dem Kauf des Grundstücks mit Liegenschaft GB Nr. 785 an der Zentralstrasse 50 (ehemaliges Postgebäude) zum Preis von Fr. 1'720'000.-- zu?

Resultat	Ja	Nein
	2'399	857
Stimmbeteiligung: 62.81 %		

Frage 2: Stimmen Sie zur Finanzierung des Kaufs des Grundstücks mit Liegenschaft GB Nr. 785 an der Zentralstrasse 50 (ehemaliges Postgebäude) der Entnahme von Fr. 1'720'000.-- aus dem Gemeindeentwicklungsfonds zu?

Resultat	Ja	Nein
	2'309	799
Stimmbeteiligung: 62.68 %		

30. November

Aufwertung des Verkehrsgartens

Frage: Stimmen Sie dem Kredit von Fr. 281'234.-- für die Aufwertung des Verkehrsgartens zu?

Resultat	Ja	Nein
	1'689	1'468
Stimmbeteiligung: 59.92 %		

0115 Einwohnerrat

Präsidentin für 2025: Isabella Zellweger
Vizepräsident für 2025: Roland Müller
Stimmenzähler für 2025: Matthias Koch
Nina Schärner

Aktuarin für 2025: Zanetti Barbara (Nichtmitglied)

Mitglieder:

Bolli Fabian	GLP
Dakaj Urim	SP
Fischli Peter	FDP
Hirsiger Herbert	SVP
Isliker Arnold	SVP
Isliker Deborah	SVP
Jucker Sara	SVP
Koch Matthias	GLP
Koller Bernhard	EDU
Leuzinger Thomas	SP

Müller Roland	Grüne
Meyer Daniel	SP
Schenk Christian	SP
Schärrer Nina	FDP
Schläpfer Ernst, Dr.	parteilos
Schüpbach Urs	parteilos
Torsello Marco	FDP
Vojinovic Luka	Die Mitte
Walter Jakob, Dr.	parteilos
Zellweger Isabella	SVP

Geschäftsprüfungskommission

Präsident:	Bolli Fabian	GLP
Mitglieder:	Isliker Arnold	SVP
	Müller Roland	Grüne
	Schläpfer Ernst, Dr.	parteilos
	Torsello Marco	FDP

Der Einwohnerrat hat an insgesamt 7 Sitzungen (Vorjahr 7) die nachstehend erwähnten Geschäfte erledigt. Das Ratsbüro hat insgesamt 4 Sitzungen (Vorjahr 8) abgehalten.

	2024	2025
Anzahl Sitzungen Einwohnerrat	7	7
Sachgeschäfte inkl. Rechnung 2023 und Budget 2025	13	27
Berichte zur Kenntnisnahme	3	3
Motionen	1	1
Volksmotionen	0	0
Postulate	4	5
Interpellationen	5	3
Kleine Anfragen	6	8

0120 Gemeinderat

Präsident:	Tenger Felix	FDP
Vizepräsident:	Di Ronco Christian	Die Mitte
Mitglieder:	Neuenschwander Andreas	SVP
	Tektas-Sorg Sabina	SP
	Zürcher Marcel	SP
Gemeindeschreiberin:	Sandra Tanner (ab 01.11.2025)	

Der Gemeinderat traf sich zu 46 Sitzungen (Vorjahr 47). Es wurden insgesamt 612 Geschäfte behandelt (Vorjahr 572).

0225 Bauverwaltung

Bearbeitete Baugesuche

Von 104 eingereichten Baugesuchen wurden 51 im ordentlichen und 53 im vereinfachten Verfahren behandelt. 5 von den eingereichten Baugesuchen wurden abgelehnt, zurückgezogen und sistiert. Insgesamt wurden 28 Wohnungen projektiert.

	2023	2024	2025
Neubauten EFH	1	1	-
Neubauten MFH mit Einstellhalle	1	5	1
Neubauten ohne Wohnung	1	4	1
Sanierung mit Einbau neuer Wohnungen	7	7	7
Rückbauten, Umbauten und Sanierungen, Kleinbauten	55	48	50
Autoabstellplätze und Fertiggaragen, Reklamen	24	13	20
Erdsonden, Solaranlagen, Wärmepumpen, Abgasanlagen	27	24	26
PV-Anlagen	36	25	29
Mobilfunkanlagen	0	6	1
Total	152	133	135

0228 übrige allgemeine Dienste

Im vergangenen Jahr wurde wiederum sehr gute Arbeit geleistet.

Ergebnisse der Mitarbeiterbeurteilung

Qualifikation	2024	2025
Lohnbänder 1 - 7	Total	Total
Beurteilung		
A	3	2
B	34	45
C	17	20
D	5	1
E	0	1
F	0	0
Keine Beurteilung	9	5

Qualifikation	2024	2025
Lohnbänder 8 - 14	Total	Total
Beurteilung		
A	1	
B	31	33
C	6	8
D	1	1
E	1	0
F	0	0
Keine Beurteilung	7	6
Total	115	122

Beschäftigungsgrad*) per 31.12.2025	Frauen	Männer	Total
Vollzeitbeschäftigte (Pensum 90 – 100 %)	18	42	60
Teilzeitbeschäftigte (Pensum 50 – 89 %)	36	11	47
Teilzeitbeschäftigte (Pensum < 50 %)	16	2	18
Total	70	55	125

*) Berücksichtigt sind alle Angestellten nach Personalreglement (NRB 180.101)

Pensenetat per 1. Januar 2025

Zusammenstellung nach Sachgruppen		
0	Allgemeine Verwaltung	15.15
1	Öffentliche Sicherheit	21.80
2	Bildung (Kompetenzbereich Gemeinde)	40.65
3	Kultur und Freizeit	3.20
4	Gesundheit	0.10
5	Soziale Wohlfahrt	4.85
6	Verkehr	24.70
7	Umwelt und Raumplanung	0.20
8	Volkswirtschaft	1.00
9	Finanzen und Steuern	0.00
Total Pensen		111.65

1 Öffentliche Ordnung und Sicherheit, Verteidigung

1110 Polizei / Verwaltungspolizei

Verkehr

Die ortsfesten Radarkontrollen zeigen folgende Entwicklung:

	2020	2021	2022	2023	2024	2025
Anzahl Kabinen	3	3	3	3	3	3
Betriebsstunden	23'663	32'698	27'218	22'706	26'089	24'566
Reg. Fahrzeuge	4'588'795	4'657'761	3'256'817	3'783'105	4'168'483	4'528'115
Davon Gebüsste in Prozenten	0.10 %	0.09 %	0.17 %	0.15 %	0.13 %	0.09 %

Bei den ortsfesten Radarkontrollen wurden 4.5 Mio. Fahrzeuge gemessen (Vorjahr 4.1 Mio.), was einer Zunahme von 8.62 % entspricht. Dabei wurden 4'231 Übertretungen festgestellt (Vorjahr 5'611), was einer Abnahme von 24.60 % gleichkommt. Die Umfahrung Galgenbucktunnel trägt weiterhin zur Entlastung des Verkehrsaufkommens an der Schaffhauserstrasse bei.

Semistationäre Geschwindigkeitsmessenanlagen

In Neuhausen am Rheinflall wurden die semistationären Geschwindigkeitsmessenanlagen an der Zoll- und Zentralstrasse (Tempo 30) mehrfach eingesetzt. Insgesamt wurden dabei 198'760 Fahrzeuge kontrolliert. Davon mussten 682 Fahrzeuglenkende beanstandet werden, was einer Übertretungsquote von 0.34 % entspricht.

Mobile Geschwindigkeitskontrollen

In Neuhausen am Rheinflall wurden insgesamt 23 mobile Geschwindigkeitskontrollen durchgeführt (Vorjahr 27). Davon erfolgten 22 Kontrollen mit dem Lasermessgerät (Vorjahr 23) und eine Kontrolle mit dem Radargerät (Vorjahr 4). Die Übertretungsquote betrug bei den Radarmessungen 7.28 % (Vorjahr 5.52 %) und bei den Lasermessungen 2.90 % (Vorjahr 4.37 %).

Verkehrsunfallstatistik

Unfälle mit polizeilicher Tatbestandsaufnahme / Beteiligte

	2020	2021	2022	2023	2024	2025
Total Unfälle:	62	99	104	101	96	121
Beteiligte: Mofa/Fahrrad	6	11	14	8	8	10
Fussgänger	1	3	0	4	6	12

Unfallfolgen

	2020	2021	2022	2023	2024	2025
Tote	0	0	0	0	0	0
Verletzte	16	27	37	32	32	39

Verkehrsunfälle nach Strassen

	2020	2021	2022	2023	2024	2025
Zollstrasse	7	12	5	7	11	20
Klettgauerstrasse	9	12	8	10	9	10
Schaffhauserstrasse	5	21	8	19	17	23

Die Unfallzahlen in der Gemeinde Neuhausen am Rheinflall sind im Jahr 2025 deutlich angestiegen. Insgesamt wurden 121 Verkehrsunfälle mit polizeilicher Tatbestandsaufnahme registriert (Vorjahr 96). Unfallschwerpunkte befinden sich im Bereich Bahntal (Kollisionen beim Spurwechsel; Massnahmen durch das ASTRA sind geplant), sowie insbesondere entlang der Zollstrasse und der Schaffhauserstrasse.

Insgesamt wurden 39 Verkehrsteilnehmende verletzt (Vorjahr 32). Todesopfer waren keine zu verzeichnen. Auffällig ist die Zunahme der Fussgängerunfälle auf 12 Fälle (Vorjahr 6). Davon ereignete sich ein Unfall an der Zentralstrasse, 5 Unfälle an der Zollstrasse; die übrigen an verschiedenen Orten im Gemeindegebiet. Bei 20 Unfällen handelte es sich um sogenannte Parkierunfälle.

Sicherheit / Kriminalität

Im Berichtsjahr wurden situativ lageorientierte Kontrollen und Einsätze durchgeführt. Aufgrund der Reduzierung des Personalbestandes bei der Polizeistation Neuhausen am Rheinflall, wurden solche Kontrolltätigkeiten auch häufig durch die Einsatzpolizei, welche ihren Dienst während 24 Stunden im ganzen Kantonsgebiet verrichtet, ausgeführt.

In der ersten Jahreshälfte wurden kaum Taschendiebstähle zum Nachteil von Touristen am Rheinflallbecken angezeigt. Erst in der zweiten Jahreshälfte erfolgten vereinzelte Anzeigen, wobei jedoch die Mehrheit der Delikte auf der ZH-Kantonsseite verübt wurden. Auf der Neuhauser Rheinflallseite waren weniger Taschendiebstähle zu verzeichnen.

Die Einbruchdiebstähle sind in der gesamten Schweiz wiederum leicht angestiegen. In Neuhausen am Rheinflall waren vorwiegend Einfamilienhäuser sowie freistehende Höfe oder Lagerräumlichkeiten betroffen. Durch Polizeipatrouillen konnten Festnahmen von potenziellen Einbrechern vollzogen werden. Das Berichtsjahr wurde von einem ausserordentlichen Ereignis überschattet: Im August kam es an der Neusatzstrasse zu einem tragischen Tötungsdelikt, das in der Gemeinde grosse Betroffenheit auslöste. Ansonsten darf die Sicherheitslage im Allgemeinen weiterhin als gut bezeichnet werden.

1110 Statistikauszug der Verwaltungspolizei

	2024	2025
Ausgestellte Ordnungsbussen (OBG)	2'273	2'085
Mahnungen infolge Zahlungsverzug	373	381
Verzeigerungsrapporte (OBG) infolge Nichtbezahlung an die Verkehrsabteilung der Staatsanwaltschaft SH	227	207
Anzeigen «Nichtanmelden bei der EWK»	3	3
Anzeigen «Übertretung der Polizeistunde»	1	0
Anzeigen «Lärm während Ruhezeiten»	6	7
Diverse Anzeigen	23	19
Diebstahls- und Fundanzeigen von Mofas und Velos	22	28
Fundbüro Fund- und Verlustanzeigen	118	117
An den Verlustträger vermittelte Fundgegenstände	52	55
Dauerverlängerungen für Restaurants	17	12
Diverse Bewilligungen	171	163

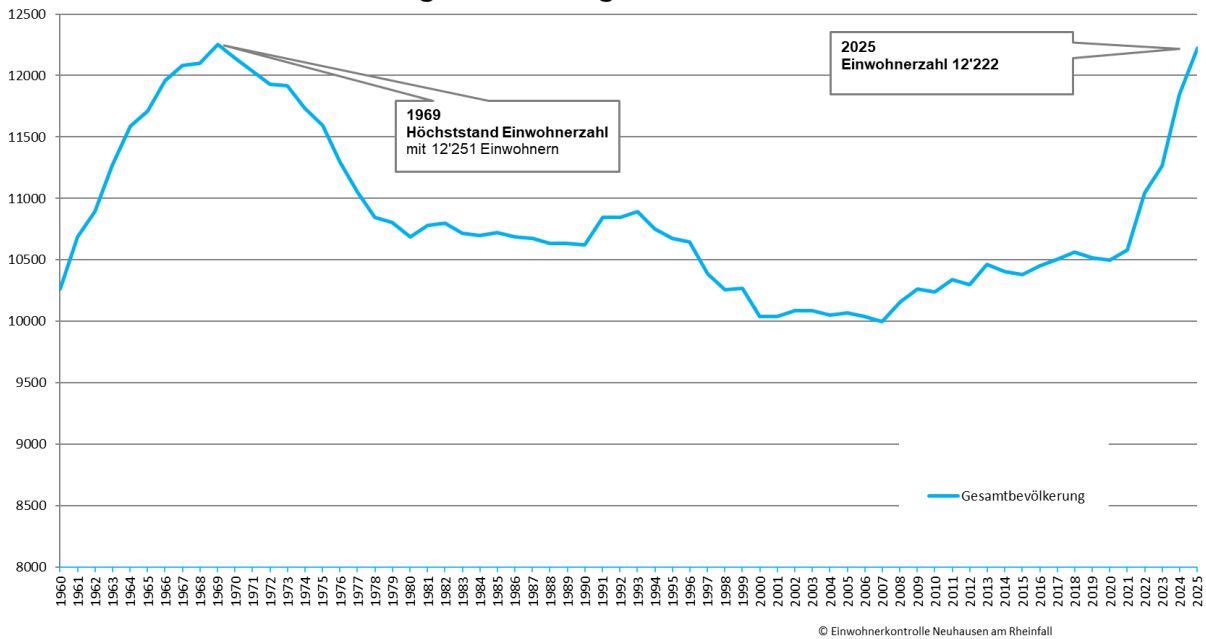
1400 Einwohnerkontrolle

Bevölkerungsbewegung 2025

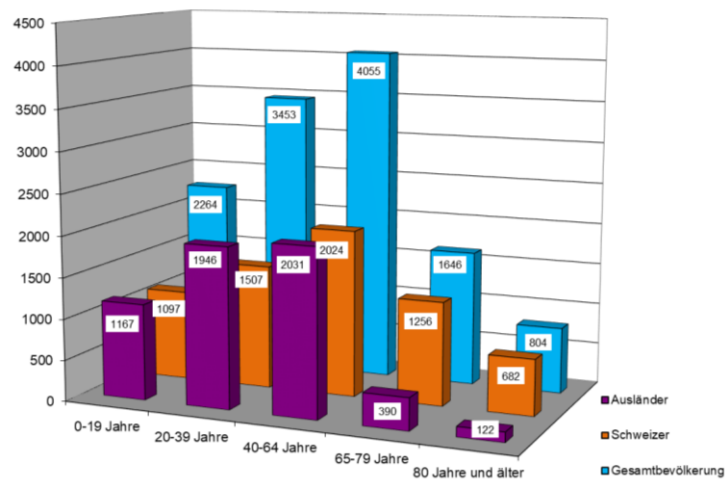
	31.12.2024	31.12.2025
Einwohner	11'848	12'222
Männlich	6'024	6'227
Weiblich	5'824	5'995
Anmeldungen	1'520	1'319
Geburten	106	106
Abmeldungen	925	937
Todesfälle	116	114

Schweizer	6'411	6'566
Männlich	3'127	3'205
Weiblich	3'284	3'361
Anmeldungen	698	529
Geburten	49	57
Abmeldungen	384	341
Todesfälle	88	90
Ausländer	5'437	5'656
Männlich	2'897	3'022
Weiblich	2'540	2'634
Anmeldungen	822	790
Geburten	57	49
Abmeldungen	541	596
Todesfälle	20	24
eUmzüge		
Zuzug	330	308
Wegzug	193	268
Umzug	81	70

Bevölkerungsentwicklung nach Herkunft seit 1960



Altersstruktur per 31.12.2025



1401 Berufsbeistandschaft Neuhausen am Rheinflall / Klettgau

Entwicklung der Fallzahlen

Ende des Jahres 2025 führte die Berufsbeistandschaft insgesamt 452 Mandate. Gegenüber dem Vorjahr entspricht dies einer Zunahme von rund 6.4 %. Damit fiel der Anstieg der Fallzahlen moderater aus als im Vorjahr (2024: rund 10 %).

Der Zuwachs betraf vor allem den Erwachsenenschutz, während die Fallzahlen im Kinderschutz weniger stark zunahm. Besonders ausgeprägt war die Zunahme der Mandate im Erwachsenenschutz ausserhalb der Gemeinde Neuhausen am Rheinflall (+16 %).

Auswertung per 31.12.25	2023	2024	2025
Erwachsenenschutz der Gemeinde Neuhausen am Rheinflall	136	145	146
Kinderschutz Gemeinde Neuhausen am Rheinflall	67	69	72
Erwachsenenschutz andere Gemeinden	82	97	113
Kinderschutz andere Gemeinden	83	86	85
BBS Inaktiv	17	28	36
Total Fälle	385	425	452

Insgesamt bestätigt sich der seit Jahren anhaltende Trend steigender Mandatszahlen, wenn auch mit unterschiedlicher Dynamik.

Zu- und Abgänge von Mandaten

Im Berichtsjahr kam es zu einer deutlich höheren Anzahl von Mandatszu- und -abgängen als im Jahr davor. Dies ist relevant, da sowohl die Übernahme als auch der Abschluss eines Mandats mit einem hohen Arbeitsaufwand verbunden ist. Dazu gehören unter anderem Erstgespräche, Sicherstellung der Grundbedürfnisse, Eröffnung und Bereinigung von Konten, Erstellung von Inventar und Budget, Schlussberichte mit Finanzteil sowie die geordnete Fallübergabe.

	Zugänge 2024	Abgänge 2024	Zugänge 2025	Abgänge 2025
Erwachsenenschutz	51	27	68	51
Kinderschutz	30	25	32	30
BBS Inaktiv	46	35	52	44
Total	127	87	152	125

Im Jahr 2025 wurden 152 neue Mandate übernommen. Dies entspricht einer Zunahme von rund 20 % gegenüber dem Vorjahr. Gleichzeitig stieg die Anzahl der abgeschlossenen Mandate auf 125, was einer markanten Steigerung von 44 % entspricht.

Einordnung und Fazit

Dass die Gesamtzahl der Mandate trotz deutlich höherer Neuzugänge nur moderat angestiegen ist, ist vor allem auf die stark erhöhte Zahl an Mandatsabschlüssen zurückzuführen. Durch verschiedene organisatorische und prozessuale Anpassungen sowie befristete externe Unterstützung zur Erledigung von Restanzen konnten bestehende Mandate systematisch überprüft und gezielte Anträge an die KESB auf Aufhebung, Übertragung oder Anpassung von Massnahmen gestellt werden. Diese prozess- und betriebsoptimierenden Massnahmen trugen wesentlich dazu bei, den Anstieg der Fallzahlen auf rund 6 % zu begrenzen. Zusätzlich führten im Berichtsjahr mehrere Todesfälle zur Beendigung entsprechender Mandate.

Obwohl der Anstieg im Vergleich zu den Vorjahren etwas gedämpft werden konnte, blieb der Arbeitsaufwand in der Berufsbeistandschaft weiterhin hoch. Dies ist einerseits auf die zahlreichen Zu- und Abgänge, andererseits auf die zunehmende Komplexität der Mandate zurückzuführen. Insbesondere darf der moderate Anstieg im Kinderschutz nicht darüber hinwegtäuschen, dass die einzelnen Fallführungen anspruchsvoller und in der Regel auch zeitintensiver geworden sind. Kurze Reaktionszeiten, verbunden mit kurzfristigem hohem Arbeits- und Kapazitätsbedarf, prägen den Verlauf vieler Mandate.

1402 Bürgerrechtswesen

Einbürgerungskommission

Präsident:	Tiefenbacher Urs	Die Mitte
Mitglieder:	Barbera Grazia	EDU
	Fessler Oliver (ab 15. Mai 2025)	SVP
	Isliker Deborah (bis 14. Mai 2025)	SVP
	Plieninger Lea	FDP
	Ruh Dimitrij	SP
	Wismer Hedy	SP
	Zarotti-Meister Andrea	SP

Bestand Gesuche:	67 Gesuche (46 ordentliches Verfahren / 21 vereinfachtes Verfahren)
Eingang Gesuche 2025:	48 (34 ordentliches Verfahren / 14 vereinfachtes Verfahren)
Bestand per 31.12.2025:	67 (Vorjahr 60)

Resultate	Ordentlich	Vereinfacht
Eingebürgert rechtskräftig	28 Personen	22 Personen
Abgelehnt	-	-
Gemeindebürgerrecht erteilt noch nicht rechtskräftig	66 Personen	17 Personen
Pendent - Gemeindebürgerrecht noch nicht erteilt	36 Personen	5 Personen

Vorbereitungskurse

Am 10. und 17. März 2025 sowie am 8. und 15. September 2025 fanden die Vorbereitungskurse statt. Es nahmen total 54 Personen teil.

Ordentliches Verfahren

2025 wurden an 13 Abenden 30 mündliche Prüfungen durchgeführt. Eine Person wurde aufgrund kognitiver Einschränkungen speziell geprüft. Es nahmen total 52 Personen teil.

Vereinfachtes Verfahren

Die schriftlichen Prüfungen fanden am 6. Mai 2025, 18. Juni 2025 und 11. November 2025 statt. Dabei wurden 15 Personen schriftlich geprüft.

Nationalitäten der Eingebürgerten

Nationalitäten	Ordentliche Einbürgerung rechtskräftig	Vereinfachte Einbürgerung rechtskräftig	Erleichterte Einbürgerung rechtskräftig
	Afghanistan	3	-
Bosnien und Herzegowina	1	1	-
Belarus	-	-	1
Bulgarien	5	-	-
Deutschland	4	2	6
Eritrea	3	2	-
Indien	4	-	-
Italien	-	7	1
Kolumbien	-	-	1

Kosovo	-	2	-
Montenegro	-	1	-
Nordmazedonien	4	2	2
Portugal	1	-	1
Rumänien	2	-	-
Russland	-	-	1
Schweden	1	-	
Serbien	-	2	1
Slowakei	-	2	-
Türkei	-	1	-
Total	28	22	14

1406 Erbschaftsbehörde

Im Vergleich zum Vorjahr ist ein leichter Anstieg der Todesfälle zu verzeichnen. Gleichzeitig nahm die Zahl der amtlichen Inventare zu, wobei die Inventarfragebögen und die Erbteilungen zurückgingen. Die bearbeiteten Inventare erwiesen sich in diesem Jahr als besonders zeitintensiv, da es sich überwiegend um komplexe Sachverhalte handelte. Zudem wurden erneut vermehrt Nachlässe ausgeschlagen, was in mehreren Fällen die Einleitung von Konkursverfahren zur Folge hatte. Während deutlich mehr Beurkundungen nachgefragt wurden, nahm die Anzahl der sonstigen Anfragen und Beratungen ab.

Nachlassstatistik

	2023	2024	2025
Anzahl Todesfälle	123	117	119
Total erledigte Nachlassfälle	133	121	113
Pendente Nachlassfälle per 31. Dezember	47	42	51
Nachlässe älter als 1 Jahr	5	5	5
Beurkundung von Ehe- und Erbverträgen sowie letztwilligen Verfügungen	5	5	16
Testamentsberatungen, diverse Beratungen	7	12	4

Abwicklung der Nachlässe

	2023	2024	2025
amtliche Inventare	21	13	19
Erbteilungen	14	7	4
Inventarfragebogen	93	88	74
Konkursite Nachlässe	15	20	20
Nachlässe die abgeschrieben wurden (keine Einigung, Unzuständigkeit)	0	0	0
Liquidation von Nachlässen (Willensvollstreckung)	0	0	0

1500 Feuerwehr

Personalbestand

Am 31. Dezember 2025 betrug der Personalbestand der Feuerwehr Neuhausen Oberklettgau 165 Angehörige der Feuerwehr (AdF), davon 36 Frauen. Die Entwicklung ist zufriedenstellend, vom Ausbildungszug 2025 konnten 13 neue AdF in die Alarmorganisation aufgenommen werden.

Übungen / Ausbildung

Die Feuerwehr führte im Berichtsjahr insgesamt 221 Übungen durch:

Offizierskader	14	Bahnformation (2 Gruppen)	4
Unteroffizierskader	12	Tunnelformation (2 Gruppen)	4
Ersteinsatzformation (4 Gruppen)	77	Fahrer / Maschinisten (4 Gruppen)	24
Führungsunterstützung	12	Autodrehleiter (4 Gruppen)	14
Verkehrsdienst	12	Wassertransport	2
Elektrodienst	3	ERHT (Einfache Rettung Höhe/Tiefen)	4
PbU / Technische Hilfe (2 Gruppen)	16	Ausbildungszug	11

Alarmaufgebote

Die Feuerwehr wurde 165 Mal aufgeboden. 65 % aller Einsätze fanden in Neuhausen am Rheinflall statt. 29 % in Beringen, 2 % in Löhningen und 4 % im restlichen Klettgau. Dabei sind 5'890 Einsatzstunden zusammengekommen.

Grösste Einsätze

	Einsatzstunden	Anzahl AdF
Brand Rest. Sonne Beringen	1'498	105
Brand Arnold Schmid Recycling	558	76
Brand Einstellhalle Neuhausen	472	67
Brand AGM Müller	184	46

Kurse

An 44 Kursen nahmen insgesamt 181 AdF teil.

Verschiedenes

Auch im vergangenen Jahr kam neben dem ordentlichen Übungsbetrieb das Gesellschaftliche nicht zu kurz. Die Kameradschaft innerhalb der Feuerwehr NOK wurde durch verschiedene Anlässe aktiv gepflegt und gestärkt. Im Jahresverlauf fanden folgende Veranstaltungen statt: das Wanderwochenende, der Kaderabend, die Teilnahme an Quer durch Beringen und am Trottenfest in Löhningen, der Kompanieabend sowie der traditionelle Spaghetti-Alarm. Mit der Beteiligung am Bevölkerungsschutztag und der Gestaltung eines Adventsfensters rückte der NOK ins Bewusstsein der Öffentlichkeit. Alle diese Anlässe boten wertvolle Gelegenheiten für den kameradschaftlichen Austausch, stärkten den Zusammenhalt und förderten die Präsenz unserer Feuerwehr in der Öffentlichkeit. Ein weiteres Highlight stellt die Eröffnung eines Online-Kleidershops für die Angehörigen der Feuerwehr dar. Damit wurde eine unkomplizierte Bestellmöglichkeit für Feuerwehr-Freizeitbekleidung geschaffen. Der Shop stösst auf grosses Interesse und wird sehr rege genutzt.

Vertiefter Bericht über die Entwicklung des Verbandes

An seiner Sitzung vom 2. März 2023 hat der Einwohnerrat einen Antrag der Spezialkommission einstimmig gutgeheissen. Dieser Antrag verlangt fünf Jahre nach der Gründung jeweils einen vertieften Bericht zu Händen des Einwohnerrates. Darin soll das Augenmerk vor allem auf folgende Punkte gelegt werden:

- die Organisation in Verbandskommission und Feuerwehrkommission (funktioniert diese Aufteilung?)
- Standort des Verbandes, stellt sich dieser als geeignet dar
- operative Eckpunkte: Standort der Fahrzeuge; Stellenprozente (Pflichtenheft), gegenseitige Hilfestellung ohne Rang- oder Themenhierarchien
- allgemeine Stimmung bei den Mitgliedern der Feuerwehr, wachsen die verschiedenen Feuerwehrekulturen zusammen (wie ist die Situation der Austritte)

Organisation

Diese Struktur ist erprobt und wird in allen Verbänden der Region so umgesetzt und funktioniert. So auch im Verband Neuhausen Oberklettgau (NOK).

Die Verbandskommission setzt sich aus je zwei Exekutiv-Vertretern der Verbandsgemeinden sowie einer Aktuarin, dem Kommandanten, dem Präsidenten der Feuerwehrkommission und einem Vertreter der Betriebe, letztere drei mit beratender Stimme, zusammen. Gemäss Verbandsordnung dürfen die Präsidien der beiden Kommissionen nicht von Mitgliedern derselben Gemeinde besetzt werden und da die Gemeinde Neuhausen am Rheinflall das Präsidialamt für die operative Feuerwehrkommission eingefordert hat präsiert der Beringer Gemeindepräsident Roger Paillard diese Kommission.

In der Feuerwehrkommission haben von Amtes wegen die Feuerwehrreferenten der Verbandsgemeinden sowie der Kommandant und sein Vize Einsitz, dazu eine Aktuarin und eine Vertretung der Betriebe. Die übrigen Vertreter (ein Offiziersvertreter, ein Gruppenführervertreter, zwei Mannschaftsvertreter) werden von allen Angehörigen der Feuerwehr gewählt. Erfreulicherweise wurden die Vertreter sehr ausgeglichen gewählt und Neuhausen am Rheinflall stellt den Offiziers- und einen Mannschaftsvertreter. Die Feuerwehrkommission arbeitet nun im zweiten Jahr dieser Zusammensetzung zielführend zusammen.

Standort

Der Sitz des Feuerwehrverbandes ist Beringen. Dies hat keinerlei Einfluss auf die operativen Tätigkeiten. An den zwei gleichberechtigten Magazinstandorten in Beringen und Neuhausen am Rheinflall wird festgehalten. Mit dem Spatenstich für das Gemeinsame Ausbildungszentrum (GAZ), in dem unter anderem das neue Beringer Magazin des NOK und, dem kurze Zeit später lancierten Bericht und Antrag für einen Planungskredit zur Entwicklung des Areals Kirchacker, mit dem das neue Neuhauser Magazin mitgeplant wird, wurden wichtige Schritte für eine zeitgerechte Modernisierung gegangen.

Operative Eckpunkte

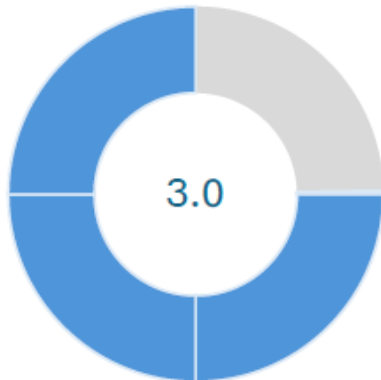
Der jeweilige Standort der Fahrzeuge und des Materials wird so umgesetzt, wie es für die zu bewältigenden Aufgaben nötig ist. Entgegen früherer Befürchtungen stehen in den Hallen in Neuhausen am Rheinflall noch immer gleich viele Fahrzeuge wie vor dem Beitritt zum Verband. Zudem muss das neu angeschaffte Zugfahrzeug mit Pionier-Container, aufgrund seiner Höhe, im Magazin auf dem SIG-Areal eingestellt werden.

Eine gegenseitige Hilfestellung unter allen AdF ist selbstverständlich und wird im Feuerwehrverband NOK gelebt.

Allgemeine Stimmung

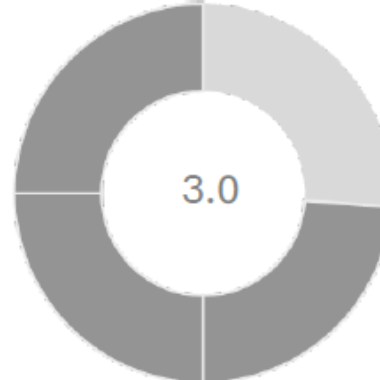
Was von allem Anfang an klar war, hat sich bestätigt: die Neubildung eines gemeindeübergreifenden Verbands braucht vor allem Zeit. In einigen Gesprächen hat sich der Neuhauser Feuerwehrreferent ein Bild gemacht und eine klare Tendenz festgestellt, dass sich die ehemaligen Feuerwehren nach und nach zu einer Einheit entwickeln. Die personelle Durchmischung in verschiedenen Einsatzgruppen hat sich bewährt und der Zusammenhalt wächst. Auch die Tatsache, dass es nur noch eine Feuerwehr gibt, wird gelebt. Zusätzlich hat das Kommando im Januar 2026 nun die dritte Umfrage gemacht, deren Ergebnisse klar die weiterhin positive Tendenz widerspiegeln. Die Umfragen haben insgesamt 120 AdF ausgefüllt. Nachfolgend einige Grafiken (blau = Juni 2026, grau = Februar 2025). Es konnten 1 bis 4 Punkte vergeben werden.

Inwieweit wurden deine Erwartungen an den Fortschritt des Zusammenschlusses der Feuerwehr erfüllt?



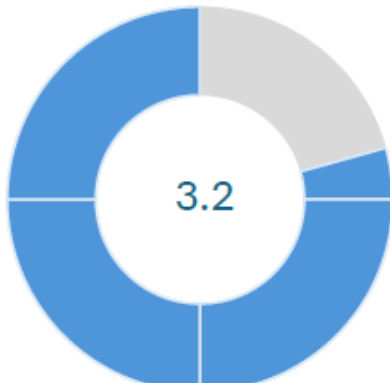
OF	2.8	FWNH	3.0
GrpFhr	2.9	WVO	2.8
Ma	3.1	Rhyfall	3.3
		NOK	3.3

Inwieweit wurden deine Erwartungen an den Zusammenschluss der Feuerwehren erfüllt?



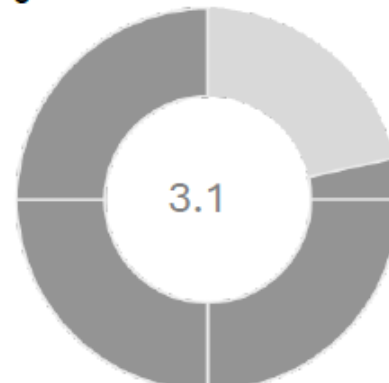
OF	2.8	FWNH	2.8
GrpFhr	2.7	WVO	2.9
Ma	3.1	Rhyfall	3.1
		NOK	3.5

Fühlst du dich in der Feuerwehr gut integriert und als Teil des Teams?



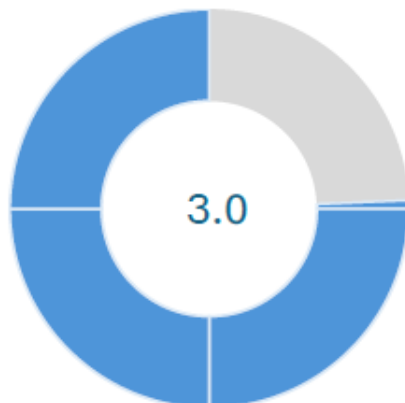
OF	3.1	FWNH	3.0
GrpFhr	3.1	WVO	3.3
Ma	3.2	Rhyfall	3.2
		NOK	3.3

Fühlst du dich in der neuen Feuerwehr gut integriert und als Teil des Teams?



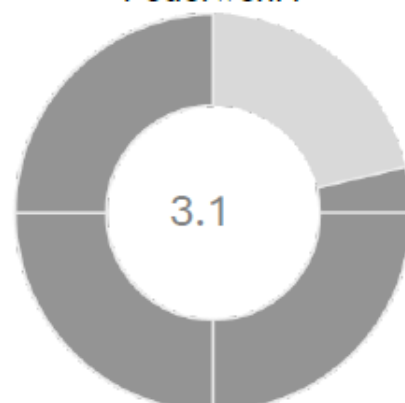
OF	3.1	FWNH	2.9
GrpFhr	3.2	WVO	3.2
Ma	3.1	Rhyfall	3.1
		NOK	3.4

Wie zufrieden bist du mit den Übungsprogramm in der Feuerwehr?



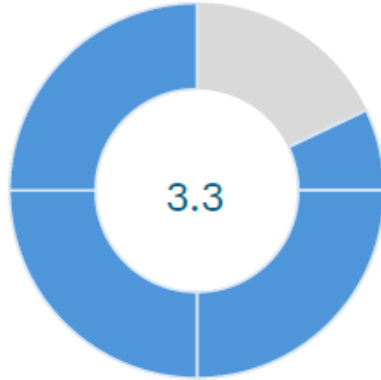
OF	2.7	FWNH	3.0
GrpFhr	2.9	WVO	3.3
Ma	3.2	Rhyfall	3.2
		NOK	3.3

Wie zufrieden bist du mit den Übungsprogramm in der neuen Feuerwehr?



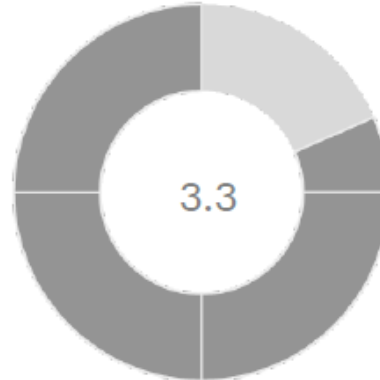
OF	2.8	FWNH	2.9
GrpFhr	3.2	WVO	3.2
Ma	3.2	Rhyfall	3.5
		NOK	3.4

Wie zufrieden bist du mit der Ausrüstung der Feuerwehr?



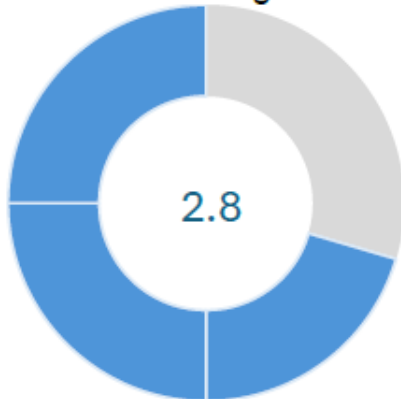
OF	3.1	FWNH	3.3
GrpFhr	3.3	WVO	3.2
Ma	3.3	Rhyfall	3.5
		NOK	3.4

Wie zufrieden bist du mit der Ausrüstung der neuen Feuerwehr?



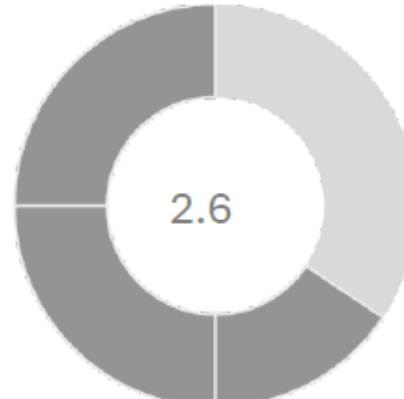
OF	3.2	FWNH	3.4
GrpFhr	3.1	WVO	3.2
Ma	3.4	Rhyfall	3.0
		NOK	3.4

Wie beurteilst du die laufenden Veränderungen?



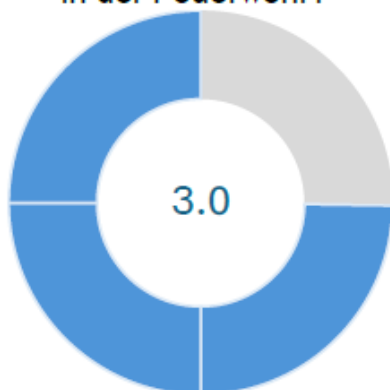
OF	2.8	FWNH	2.8
GrpFhr	2.8	WVO	2.7
Ma	2.8	Rhyfall	2.9
		NOK	3.1

Wie beurteilst du die Veränderungen durch den Zusammenschluss?



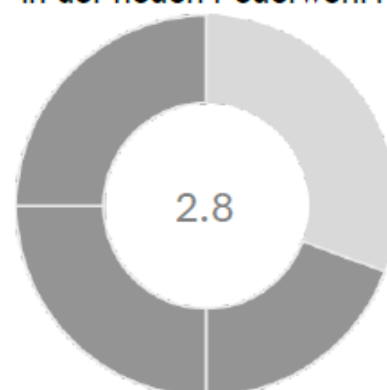
OF	2.6	FWNH	2.7
GrpFhr	2.6	WVO	2.5
Ma	2.6	Rhyfall	2.6
		NOK	2.8

Wie zufrieden bist du mit dem Zusammenhalt und der Kameradschaft in der Feuerwehr?



OF	2.9	FWNH	2.8
GrpFhr	2.9	WVO	3.0
Ma	3.1	Rhyfall	3.1
		NOK	3.4

Wie zufrieden bist du mit dem Zusammenhalt und der Kameradschaft in der neuen Feuerwehr?



OF	2.7	FWNH	2.7
GrpFhr	2.6	WVO	2.7
Ma	2.9	Rhyfall	2.9
		NOK	3.4

Mit durchschnittlich 3.1 Punkten liegt ein gutes Ergebnis vor, das zeigt, dass der eingeschlagene Weg richtig ist. Die laufenden Veränderungen resp. Entwicklungen werden nach wie vor ziemlich kritisch beobachtet, trotzdem steigt ich dieser Wert an. Die Umfrage wird weiterhin in jährlichem Turnus wiederholt.

1501 Feuerpolizei

Feuerpolizei

Baugesuche / Beratungen / Kontrollen

Seit dem 1. Juli 2015 führt die Feuerpolizei der Stadt Schaffhausen aufgrund einer Leistungsvereinbarung die Feuerpolizeiaufgaben in Neuhausen am Rheinfall aus.

Baugesuche

Die kommunale Feuerpolizei behandelte 18 Baugesuche. Diverse weitere Baugesuche kontrollierte die kommunale Feuerpolizei, ohne dass feuerpolizeiliche Anordnungen erforderlich waren.

Beratungen / Kontrollen

	2020	2021	2022	2023	2024	2025
Anlässe mit grosser Personenbelegung	1	0	1	2	4	3
Bau- und übrige Kontrollen	32	25	36	39	29	35
Beratungen	20	26	15	25	18	24

2 Bildung

Im vergangenen Jahr hat sich die Schulbehörde insgesamt fünfmal zu Sitzungen getroffen, um den gegenseitigen Informationsaustausch sicherzustellen. Die Mitglieder der Schulbehörde berichten dabei über ihre jeweiligen Teams. Die Schulbehördenpräsidentin sowie der Bildungsreferent informierten über schulrelevante Themen aus dem Gemeinderat und dem Erziehungsdepartement. Ergänzend erhielten die Mitglieder der Schulbehörde weiterführende Informationen über die Protokolle der Geschäftsleitung.

Die Schulbehörde traf strategische Entscheide, genehmigte interne Regelwerke – unter anderem die neue Regelung zum Skilager – und wirkte bei Bewerbungsverfahren mit. Darüber hinaus war sie in die Planung der Klausurtagung sowie in die neue Arbeitsgruppe «Leitbild Schule Neuhausen» eingebunden. Weiter war sie an der Beurteilung der Schulberichte beteiligt und wirkte bei der Festlegung der Themen mit, über die im Rahmen der Mitarbeiterinformation informiert wurde.

Ein wesentlicher Aufgabenbereich der Schulbehörde bestand zudem in der Unterstützung und Begleitung der Schulen Neuhausen in herausfordernden Situationen. Alexandra Fetz, Schulpräsidentin übernahm neu die Leitung der Begleitgruppe Neuhauser Schulmodell 2.0.

Schulbehörde

- Alexandra Fetz, Schulpräsidentin
- Marcel Zürcher, Bildungsreferent und Vizepräsident
- Isabella Zellweger, Schulbehördenmitglied, zuständig für Kindergärten und die Primarschule Rosenberg
- Hedy Mannhart, Schulbehördenmitglied, zuständig für die Sekundarstufe 1 und Werkjahresklasse
- Sibylle Holzer, Schulbehördenmitglied, zuständig für die Primarschule Kirchacker und Gemeindewiesen
- Markus Marti, Schulleitungsververtretung (ohne Stimmrecht)
- Gabriela Reiner, Lehrpersonenvertretung (ohne Stimmrecht)
- Pantea Farner, Schulverwaltung Aktuarin

Geschäftsleitung

Die Geschäftsleitung tagte im vergangenen Jahr zehnmal und stellt ein einzigartiges Gremium im Kanton Schaffhausen dar. Viele Entscheidungen werden im Konsens getroffen, wodurch die Geschäftsleitung als geschlossene Einheit auftritt. Ziel ist es, dass überall dort, wo Regelungen oder Haltungen gelebt werden müssen, eine einheitliche Handhabung gewährleistet ist. Auch können Entscheide, die nach wie vor durch die einzelnen Schulleitungen gefällt werden müssen, weil wir Schulleitungen mit Kompetenzen haben, gesamthaft besser getragen werden. Die Schulleitungen selber treffen sich alternierend zur Geschäftsleitungssitzung jeden Monat in der Schulleitungskonferenz (SLK). Dabei werden u.a. Aufgaben aus der Geschäftsleitung heraus im Gremium erledigt. Schulbehörde, Geschäftsleitung und SLK sind optimale Gremien, um die Schulen zu führen und alle Beteiligten gut zu informieren.

Geschäftsleitung 2025:

- Alexandra Fetz, Schulpräsidentin
- Marcel Zürcher, Bildungsreferent
- Christian Hunger, Schulleitung Kindergarten
- Beat Steinacher, Schulleitung Primarschule Kirchacker
- Christian Schenk, Schulleitung Primarschule Rosenberg
- Vreni Winzeler, Schulleitung Primarschule Gemeindewiesen (per 01.02.2025)
- (bis 31.01.2025 Carmen Sommerhalder)
- Markus Marti, Schulleitung Sekundarschule und Werkjahr
- Carola Prengel, Schulleitung Realschule
- Pantea Farner, Schulverwaltung Aktuarin

Die Überarbeitung und Ausweitung des Neuhauser Schulmodells konnte erfolgreich abgeschlossen werden und wurde mit grosser Mehrheit vom Volk angenommen. Mit Beginn des neuen Schuljahres

konnten im August bereits erste Massnahmen kurzfristig umgesetzt werden. Erste positive Auswirkungen sind bereits erkennbar. Dies zeigt sich unter anderem an der Schulinsel, die im Haus des ehemaligen Fischereimuseums im Dezember als Pilotprojekt gestartet wurde

Allgemeines

Im Herbst durfte der neu gebaute Kindergarten Charlottenfels durch zwei Schulklassen neu besetzt werden.

Entwicklung der Schülerzahlen

Stichtag jeweils 1. Dezember des Schuljahres

	2023/2024				2024/2025				2025/2026			
	Nationalität				Nationalität			Total	Nationalität			Total
	CH	Ausland			CH	Ausland			CH	Ausland		
	Anz.	Anz.	%	Anz.	Anz.	%	Anz.	Anz.	Anz.	%		
Kindergarten	100	102	50.49	202	94	96	50.53	190	95	116	54.98	211
Primar-Regelklassen	307	342	52.70	649	331	342	50.82	673	340	324	48.80	664
Einschulungsklasse	7	29	80.56	36	11	24	68.57	35	8	21	72.41	29
Sekundarschule	66	61	48.03	127	74	63	45.99	137	89	63	41.45	152
Real-Regelklassen	53	94	63.95	147	59	98	62.42	157	52	103	66.45	155
Real-Kleinklasse	0	17	100.0	17	2	13	86.67	15	3	18	85.71	21
Werkjahr	3	11	78.57	14	4	7	63.64	11	2	9	81.82	11
Gesamttotal	536	656	55.03	1192	575	643	52.79	1218	589	654	52.61	1243

Entwicklung der Klassenzahlen / Klassenbestände

Stichtag jeweils 1. Dezember des Schuljahres

	2023/2024		2024/2025		2025/2026	
	Anzahl Klassen	Durchschnittliche Schülerzahl	Anzahl Klassen	Durchschnittliche Schülerzahl	Anzahl Klassen	Durchschnittliche Schülerzahl
Kindergarten	11	18.4	11	17.3	11	19.2
Primar-Regelklassen	34	19.1	36	18.7	36	18.4
Einschulungsklassen 1+2	3	12.0	3	11.7	3	9.7
Sekundarschule	6	21.2	7	19.6	8	19.0
Real-Regelklassen	9	16.3	9	17.4	9	17.2
Real-Kleinklasse (RKKL)	2	8.5	2	7.5	2	10.5
Werkjahr	1	10.0	1	11.0	1	11.0
Total Klassen	66		69		70	

Sonderschulmassnahmen per 31. Dezember

	2023	2024	2025
Sonderschulung separativ Kt. SH	42	42	41
Sonderschulung integrativ Gemeinde NH	23	34	38
Sonderschulung ausserkantonale	2	3	2

Schulabgängerinnen und Schulabgänger / Berufsfindung

Stand Ende Schuljahr 31. Juli 2025

Anzahl Schüler total	Lehrstelle gesichert 2025	Weiterführende Schule/ Zusätzliches Schuljahr/ Sozialjahr / ausgefülltes Zwischenjahr, teils mit Lehrstelle 2025 / Praktika	keine Lehrstelle/ Stellensuche pending/ Jobben ohne Lehre/ ausgeschult
Werkjahr	9	3	0
Realschule 3a/b	19	16	1
Sekundarschule 3a/b	29	13	0
Total	57	42	1

Schulische Sozialarbeit

Die Schulen Neuhausen am Rheinflall haben seit über 20 Jahren Schulsozialarbeitende. Die Installierung folgte im Rahmen der Einführung des Neuhauser Modells 1.0. Neuhausen am Rheinflall war damals die erste Gemeinde im Kanton mit Schulsozialarbeitenden. Stand heute haben über 90 % der Schülerinnen und Schüler im Kanton Schaffhausen Zugang zur Schulsozialarbeit. Die meisten Gemeinden haben eine Leistungsvereinbarung mit der Stadt Schaffhausen.

Die Schulsozialarbeit ist damit heute kantonsweit etabliert und bildet einen festen Bestandteil des schulischen Unterstützungsangebots. Gleichzeitig sind die Anforderungen in den vergangenen Jahren deutlich gestiegen. Themen wie Kinderschutz, Absentismus oder Mobbing verlangen hohe fachliche Kompetenz und professionelle Strukturen. Aus diesem Grund hat der Gemeinderat einer Zusammenarbeit mit der Stadt Schaffhausen zugestimmt. Die Leistungsvereinbarung tritt 2026 in Kraft. Die Schulsozialarbeit wird im Rahmen des Neuhauser Modells 2.0 neu aufgestellt und auf 240 % Stellenprozente ausgebaut.

2170 Schulliegenschaften (Sanierung, Erweiterung)

Kindergarten Charlottenfels

Am 22. Oktober 2023 bewilligten die Stimmbürgerinnen und Stimmbürger einen Kredit von Fr. 2'950'000.-- für den Ersatzneubau des Kindergartens Charlottenfels. Die Projektumsetzung wurde dem Architekturbüro Berger Hammann Architekten AG übertragen und die Bauarbeiten wurden Ende Oktober 2024 begonnen. Der Rohbau wurde bereits im Frühjahr 2025 vollendet. In den Sommermonaten wurden der Innenausbau sowie die finalen Umgebungsarbeiten abgeschlossen. Der Umzug vom Provisorium Schöneegg in den neuen Kindergarten erfolgte in der ersten Herbstferienwoche 2025, sodass der Betrieb mit zwei Kindergartenklassen gemäss Planung nach den Ferien im neuen Gebäude aufgenommen werden konnte.

Sanierung Stützmauer Schulhaus Rosenberg

Im Frühjahr 2024 wurde die rund 100 Jahre alte Stützmauer unterhalb des Schulhauses Rosenberg aufgrund von Rissbildungen durch ein spezialisiertes Ingenieurbüro begutachtet. Der daraus resultierende Expertenbericht ergab, dass eine umfassende Sanierung des Deckputzes erforderlich ist, während die strukturelle Integrität der Mauer weiterhin gewährleistet bleibt. Infolgedessen wurde die Stützmauer im Oktober 2025 in ihrer Gesamtlänge durch ein Bauunternehmen vollständig restauriert und mit einem neuen Putz versehen.

Photovoltaikanlage Schulhaus Kirchacker

Während der Herbstferien 2025 wurde auf dem Flachdach des Neubaus Schulhaus Kirchacker eine Photovoltaikanlage mit einer Nennleistung von 53.24 kWp und einer Fläche von ca. 230 m² installiert. Der erzeugte Strom wird primär von der Schulanlage Kirchacker sowie der Rhyfallhalle konsumiert. Überschüssige Energie wird mit Herkunftsnachweis in das Netz der Elektrizitätswerke des Kantons Schaffhausen eingespeist.

Pilotprojekt Lernwaben Schulhaus Kirchacker

Im Schulhaus Kirchacker wurden im 1. und 2. Obergeschoss Lernwaben eingerichtet, die den Schülerinnen und Schülern einen ruhigen Rückzugsort für konzentriertes Arbeiten bieten. Die wabenförmige Struktur dämpft Lärm, schirmt Ablenkungen ab und schafft eine gemütliche Nische für Einzel- oder Kleingruppenarbeit. Die Lernwabe wurde so gestaltet, dass sie vielseitig eingesetzt werden kann, um den Bedürfnissen der Kinder in verschiedenen Lernsituationen gerecht zu werden.

Brandfall Rhyfallhalle

Am 25. März 2025 gegen Abend ereignete sich in einem Damen-WC der Rhyfallhalle ein Brandausbruch, dessen Ursache auf vorsätzliche Brandstiftung zurückzuführen ist. Der Sachschaden belief sich auf rund Fr. 26'000.--. Die notwendigen Wiederherstellungsarbeiten begannen im Mai 2025 und konnten im Juni 2025 abgeschlossen werden.

WC-Sanierung Werkklassen

In den Sportferien 2025 wurde mit der umfassenden Sanierung der beiden WC-Anlagen der Werkräume im Untergeschoss an der Einschlagstrasse 11 begonnen. Die schadstoffbelasteten Altbeläge wurden vollständig durch eine spezialisierte Fachfirma entfernt. Anschliessend erfolgte die vollständige Erneuerung der Damen- und Herren-WC-Anlagen, die nun mit modernsten Sanitäreinrichtungen und energieeffizienter LED-Beleuchtung ausgestattet sind.

Ersatzneubau Kindergarten Rhenania

Im Frühjahr 2025 lud das Baureferat neun regionale Architekturbüros zur Abgabe eines Angebots für die Ausarbeitung einer Vorprojektstudie zum Ersatzneubau des Doppelkindergartens Rhenania ein. Am 8. April 2025 erteilte der Gemeinderat fünf ausgewählten Büros den Auftrag, ihre Studien basierend auf der vereinbarten Honorarsumme zu erstellen. Am 21. Oktober 2025 präsentierten diese Büros ihre Vorprojekte der gemeinderätlichen Kommission Kindergarten Rhenania. Auf Empfehlung der Kommission beschloss der Gemeinderat, das Siegerprojekt des Architekturbüros Berger Hammann Architekten AG weiterzuverfolgen. Bei Zustimmung des Einwohnerrats und der Stimmbürger von Neuhausen am Rheinflall im Sommer 2026 könnte der Neubau im Frühjahr 2027 beginnen und zum Schuljahr 2028/2029 eröffnet werden.

Schulraumerweiterung Schulareal Gemeindewiesen:

Der Einwohnerrat hat 2024 den Antrag für einen Studienwettbewerbskredit «Schulraumerweiterung Gemeindewiesen» bewilligt. Ebenfalls wählte das Beurteilungsgremium einstimmig den Entwurf mit dem Namen «Fullhouse» zum besten Projekt. Der Projektverfasser von «Fullhouse» ist die ARGE Kummer Schiess & Ramser Schmid Architekten aus Zürich. An der öffentlichen Informationsveranstaltung vom 17. Mai 2025 hat der Gemeinderat zusammen mit dem Planerteam ausführlich über die Schulraumplanung, das Siegerprojekt und den weiteren Vorgehensprozess informiert. Nach der Freigabe des Planungskredits wurde das Planerteam im August 2025 mit der weiterführenden Planung beauftragt. Ziel der Planung ist es, das Projekt bis Mai 2026 in Zusammenarbeit mit der Schule zu konkretisieren.

3 Kultur, Sport und Freizeit

3210 Gemeindebibliothek

Für 2025 ergeben sich folgende Daten für die Ausleihstatistik:

Ausleihe	2020	2021	2022	2023	2024	2025
Jahresabonnemente / aktive Benutzer	874	693	743	886	1051	1280
Erwachsene		202	185	294	333	415
Kinder und Jugendliche	629	491	518	592	718	865
Neuabonnemente	171	157	242	184	225	260
davon neu Erwachsene	53	42	59	74	60	60
davon neu Kinder	118	115	177	110	165	200
Transaktionen (Ausleihen)	20519	26194	28132	25478	27290	37770
davon Medienkurier von NH nach SH		534	875	1500	1893	2141
davon Medienkurier von SH nach NH				391	997	891
Medienbestand physisch	14206	14581	14615	14882	14933	14889

Im Jahr 2025 verzeichnete die Gemeindebibliothek erneut einen Anstieg von 20 % bei den regelmäßigen Benutzenden gegenüber den Vorjahren. Die Ausleihzahlen erhöhten sich sogar leicht überproportional. Kinder und Jugendliche besuchten die Bibliothek mit ihren Schulklassen (rund 240 Klassenbesuche), sowie in ihrer Freizeit als Ausleih-, Lern-, und Begegnungsort. Die Räumlichkeiten der Bibliothek wurden neben den Öffnungszeiten auch für rund vierzig «Schenk mir eine Geschichte»- Leseanimationen (Integres) und Buchstart Veranstaltungen zur Verfügung gestellt.

Mit der unentgeltlichen Benutzerkarte erhält die Kundschaft einen Zugang zu allen physischen Medien des Verbunds und mehr als einer Viertelmillion Medien der digitalen Bibliothek Ostschweiz (DIBIOST) und weiteren digitalen Angeboten.

Der Kurierdienst zwischen den Bibliotheken Schaffhausen und Neuhausen am Rheinflall wird weiter rege genutzt und erlebte nochmals eine Steigerung.

An Veranstaltungen für die Öffentlichkeit, wie dem Biblioweekend, der Erzählzeit ohne Grenzen, dem Vorlesetag, der Museumsnacht, einer Halloween-Lesung und einem Adventsfenster war die Gemeindebibliothek Neuhausen aktiv beteiligt oder Gastgeberin. Die Bibliothek hat über 1'500 neue Medien in ihren Bestand aufgenommen und aktualisiert fortlaufend ihren Bestand mit einem Angebot von rund 15' 000 physischen Medien.

3220 Trottentheater

	Saison 2023	Saison 2024	Saison 2025
Anzahl geplanter Veranstaltungen	18	18	21
Anzahl durchgeführter Veranstaltungen	18	17	17
Durchschnittliche Zuschauerzahl pro Veranstaltung	106	121	102
Durchschnittliche Auslastung pro Veranstaltung	68.02 %	77.56 %	65.53 %

Leider mussten die vier Veranstaltungen der Theatergruppe Wirrwarr aufgrund eines Krankheitsfalls abgesagt werden. Dies hat im Hintergrund eine Kettenreaktion an Arbeiten ausgelöst.

3410 Sportanlagen (Sanierung, Erweiterung)

Umrüstung Flutlichtanlagen Stadion Langriet

In den Herbstferien 2025 wurde die bestehende, jedoch veraltete Flutlichtanlage beim Trainingsplatz im Stadion Langriet durch eine neue LED-Flutlichtanlage ersetzt. Mit diesem Ersatz wurden sämtliche Rasenplätze im Stadion Langriet, inklusive des Waldsportplatzes, auf eine moderne und energiesparende LED-Flutlichtbeleuchtung mit entsprechenden Lichtberechnungen zum Schutze vor unnötiger Lichtverschmutzung umgerüstet.

3411 Rhyfallbadi Otterstall

Entwicklung Eintrittszahlen und Einnahmen

Eintrittsart	2021	2022	2023	2024	2025
Einzelbillette	10'806	14'349	14'406	14'478	14'045
Abonnemente à 12 Eintritte	139	87	93	117	79
Saisonkarten	219	298	344	292	343

Skimpool Schwimmbad Otterstall

Pünktlich auf Saisonbeginn 2025 konnte ein neu angeschaffter Skimpool zur freien Nutzung den Badegästen zur Verfügung gestellt werden. Der ca. 30 Meter lange und über 3 Meter breite aufblasbare Skimpool wird auf eine im Voraus geplante und mit Kunstrasen belegte Ebene aufgestellt. Sie wird vor allem von jugendlichen Skimboardern genutzt.

Nach einem tollen Saisonstart herrschte ausgerechnet während den Sommerferien schlechtes Wetter und danach kam das Besucheraufkommen nicht mehr richtig auf Touren. Trotzdem darf von einer insgesamt erfreulichen und vor allem unfallfreien Saison gesprochen werden. Der Verkauf von Saisonkarten entwickelt sich sehr erfreulich, auch die Mitarbeitenden der Gemeinde machten vom Gutschein für ein Saisonabo regen Gebrauch, es wurden 67 Abos (Vorjahr 43) ausgegeben. Die durchgeführten Anlässe mit Nachtschwimmen finden weiterhin guten Anklang.

3420 Grünanlagen

In der Gemeinde wurden 10 neue Bäume zusätzlich zu den zu ersetzenden Bäume gepflanzt, somit will der Gemeinderat die Biodiversität jährlich erhöhen. Am Rheinweg wurde eine Baumpflege an den grossen Platanen durchgeführt. Im Strassenbereich beim Altersheim Rabenfluh wurden neue Pflanztröge gestellt. Am Rheinuferweg wurden neue Ruhebänke und Abfallkübel montiert. Allgemein wurden alle Tröge und Rabatten mit mehr Biodiversitätspflanzen bepflanzt.

3421 Kinderspielplätze

Im grossen Spielplatzgelände Zuba wurde schwer belastetes Erdreich abgetragen und auf der Deponie Pflum entsorgt. Anschliessend wurde der neu grösste Spielplatz auf Gemeindegebiet erbaut. Beim Kindergarten Rosenberg und der Rhyfallbadi Otterstall wurden neue Spielplätze errichtet. Beim Spielplatz Höhenweg wurde eine neue Zaunanlage zur Sicherheit der Gleise zur DB gesetzt. Der alte Spielplatz in der Kinderkrippe wurde abgebrochen und erneuert. Im Wald bei der Schule Gemeindewiesen wurde ein neuer Waldplatz für die Schüler errichtet. Der kleine Barfussweg im Familientreff wurde erneuert. Im Spielplatz Hüeneracker wurden durch Schulprojekte verschiedene Anlagen erneuert oder ergänzt.

4 Gesundheit

4340 Lebensmittelkontrolle

Pilzkontrolle

	2024	2025
Anzahl Kontrollen	166	122
Menge kontrollierter Pilze (in kg)	241.40	147.270
Menge Speisepilze (in kg)	220.75	123.0
Menge ungeniessbare Pilze (in kg)	17.46	23.0
Menge giftige Pilze (in kg)	2.995	1.260
Menge tödlich giftiger Pilze (in kg)	0.22	0.010

Jahresbericht Pilzkontrolle Neuhausen am Rheinfall

Die Pilzsaison 2025 war erneut von aussergewöhnlichen Witterungsbedingungen geprägt. Aufgrund anhaltend hoher Temperaturen und fehlender kühler Nächte musste der Beginn der Kontrollen von Mitte August auf Anfang September verschoben werden. Insgesamt fiel die Saison unterdurchschnittlich aus. Der Zulauf zur Kontrollstelle blieb deutlich unter den üblichen Werten; statt 25 bis 40 Personen pro Kontrolltag wurden meist weniger als 20 Pilzsammler verzeichnet.

Viele klassische Speisepilze traten nur in geringen Mengen auf. Eierschwämme erschienen verspätet, dafür teilweise in grösserer Zahl. Auch Totentrompeten waren im Herbst wieder vermehrt zu finden. Gleichzeitig wurden verschiedene Giftpilze zur Kontrolle vorgelegt, darunter Grünblättrige Schwefelköpfe, Kahle Kremplinge sowie ein Grüner Knollenblätterpilz.

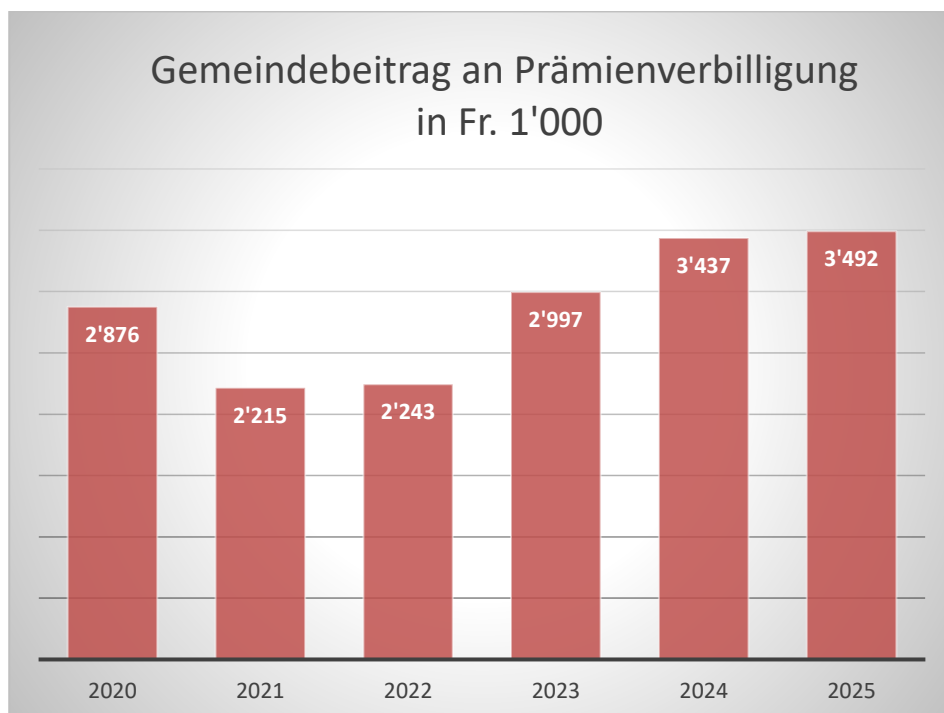
Im Kanton Schaffhausen mussten die zuständigen Notfallexperten mehrfach bei Verdachtsfällen von Pilzvergiftungen beigezogen werden. Die Pilzkontrolle leistet damit weiterhin einen wichtigen Beitrag zur Prävention und zur Sicherheit der Bevölkerung.

5 Soziale Sicherheit

5120 Prämienverbilligung

Beiträge an Prämienverbilligung in der Krankenversicherung und Beiträge für Zahlungsausstände gemäss Art. 64a KVG

Aufgrund des kantonalen Krankenversicherungsgesetzes sowie des zugehörigen Dekrets (SHR 832.100 und 832.110) sind die vom Kanton ausbezahlten Beiträge zur Prämienverbilligung inklusive Beiträge für Zahlungsausstände gemäss Art. 64a KVG teilweise von den Gemeinden zu finanzieren (65 % der nach Abzug der Bundesbeiträge verbleibenden Kosten). Die Höhe des Gemeindebeitrages an die Prämienverbilligung kann von der Gemeinde nicht beeinflusst werden. Der Gemeindebeitrag wird auf Grund der Einwohnerzahl von Neuhausen am Rheinflall im Verhältnis zur Einwohnerzahl des ganzen Kantons berechnet.



5350 Koordinationsstelle Alter

In der Gemeinde leben über 12'000 Einwohnerinnen und Einwohner, rund 20 Prozent davon sind 65 Jahre oder älter. Aufgrund der demografischen Entwicklung steigt der Bedarf an Orientierung, Koordination und niederschwelliger Unterstützung im Altersbereich kontinuierlich. Seit Januar 2025 ist die Koordinationsstelle Alter in die Gemeindeverwaltung integriert. Sie unterstützt ältere Menschen und ihre Angehörigen bei einer selbstbestimmten Lebensführung, bietet Orientierung im Angebotsnetz, vermittelt Unterstützungsleistungen und fördert die Vernetzung der relevanten Akteure.

Im Jahr 2025 lagen die Schwerpunkte in Information, Beratung und Vernetzung. Zur Stärkung der Sichtbarkeit wurde ein Informationsflyer lanciert sowie im Mai 2025 ein Informationsanlass mit rund 300 Teilnehmenden und sechs Netzwerkpartnern durchgeführt. In der Beratung zeigte sich insbesondere das Thema Vorsorge als wiederkehrender Schwerpunkt. Ein neu aufgebauter Newsletter erreicht bereits über 200 Abonnentinnen und Abonnenten. Zudem beteiligte sich die Koordinationsstelle an Fachgruppen, Netzwerktreffen und kantonalen Gesundheitsaktionen wie Regiofit 55+ und zäme spiele.

Zur Förderung niederschwelliger Begegnungsangebote ist die Einrichtung eines Seniorentreffs im alten Postgebäude vorgesehen. Dieser wird durch die Koordinationsstelle Alter in Zusammenarbeit mit dem Verein Triangolo organisatorisch begleitet. Eine erste Bedarfserhebung ist für Februar 2026 geplant.

5430 Alimentenbevorschussung und -inkasso

Im Berichtsjahr 2025 konnten 49 % der bevorschussten Gelder wieder eingeholt werden. Die Fallzahlen haben zugenommen; die Tendenz ist steigend. Die Kosten blieben hoch, einerseits infolge der gestiegenen Fallzahlen und andererseits aufgrund der Änderung bzw. Erhöhung der Unterhaltsbeiträge nach Gerichtsurteilen. Entsprechend verursachen höhere Unterhaltsbeiträge auch höhere Bevorschussungskosten. In einzelnen Fällen ist ein Inkasso von Unterhaltsforderungen nicht möglich, da sich die unterhaltspflichtigen Elternteile im Ausland aufhalten.

Alimente

	2022	2023	2024	2025
Zahlungen	306'271	325'120	344'703	343'853
Rückerstattungen	135'786	204'480	212'824	167'928
Quote (ohne Kt. Beitrag)	44 %	63 %	62 %	49 %
Kantonsbeitrag	50'041	51'146	39'563	52'777
Anzahl Fälle (nur Bevorschussungsfälle)	32	35	33	43

5451 Frühförderung, Kinderkrippen und Elternbildung

Spielgruppen Neuhausen am Rheinflall

Jahr (Stichtag 1. Februar)	2020	2021	2022	2023	2024	2025
Anzahl Spielgruppen in der Gemeinde	5	5	5	5	5	5
Anzahl Spielgruppen durch Gemeinde subventioniert	4	4	4	4	4	4
Anzahl Kinder besuchen eine subventionierte Spielgruppe	100	101	103	101	104	106
Davon Kinder mit Sprachförderbedarf	54	55	67	69	69	58

Kinderkrippen

Jahr (Stichtag 1. März)	2020	2021	2022	2023	2024	2025
Kinderkrippe Rosenberg Anzahl betreute Kinder (Tagesdurchschnitt)	45.4	39.8	35.2	41.6	41.8	31.1
Kiana Krippen Neuhausen am Rheinflall Anzahl betreute Kinder (Tagesdurchschnitt)	k.A.	18.9	17.3	25.5 3	28.3	18.0

Aufsuchende Familienarbeit

Jahr	2020	2021	2022	2023	2024	2025
Anzahl erreichte Familien	48	41	43	41	45	38
Abgelehnte Besuchsfragen	1	1	2	2	3	1

Familientreff Neuhuuse

Jahr	2022	2023	2024	2025
Anzahl Öffnungen	32	142	175	216
Anzahl BesucherInnen	406	1'210	1'745	1'944

Elternbildung

- Das Spielplatzfest fand am 24. Mai 2025 statt und war mit ca. 100 Personen gut besucht.
- Im Dezember 2025 wurde an zwei Nachmittagen ein Laternenbasteln im Familientreff angeboten. Die Spielgruppenleiterinnen der Spielgruppe Artis Wundertüte organisierten das Material und führten durch die Anlässe. 70 Laternen wurden an diesen zwei Nachmittagen von Kindern gebastelt.
- Am 6. Dezember 2025 war der Samichlaus mit Schmutzli und Esel im Familientreff Neuhuuse. Familien mit Kleinkindern waren zum Chläuseln und Punsch trinken eingeladen. 80 Kinder holten sich beim Samichlaus ein Säckli ab.

- Das Angebot der Leseanimation in der Gemeindebibliothek Neuhausen hat im Jahr 2025 35 Anlässe durchgeführt.

Mama lernt Deutsch

	2020	2021	2022	2023	2024	2025
Anzahl Mütter im Unterricht	112	112	102	108	112	91
Anzahl Kinder in der Kinderbetreuung (0-4 Jahre)	38	36	40	42	44	52

Das Angebot umfasst zwei Kurse an zwei Vormittagen mit verschiedenen Niveaus. Zusätzlich findet ein Kurs «Türöffner» an einem Vormittag statt.

5452 Tagesstruktur Kirchacker

Auch in diesem Jahr verzeichneten wir einen Anstieg der Kinder in der Tagesstruktur Kirchacker. Dies vor allem im Zyklus 1 und 2 Die Kindergartenkinder haben sich sehr schnell in die Tagesstruktur integriert und sie sind nun nicht mehr wegzudenken.

Im Herbst hat die Tagesstruktur eine Projektwoche zum Thema Sportarten/Bewegung für die betreuten Kinder organisiert. Unter anderem durften sie den FC Schaffhausen besuchen. Das Stadion begutachten mit ihnen Spiele machen und wurden zu einem «Zvieri» eingeladen.

Mit verschiedenen Adventsaktivitäten liess die Tagesstruktur das Jahr ausklingen und freut sich auf ein spannendes und lehrreiches 2026.

Betreuungszahlen der Tagesstruktur Kirchacker:

Datum	Institution	Schülerinnen / Schüler	Schule (Zyklus 2)	Schule (Zyklus 1)	Kindergarten (Zyklus 1)
31.12.2020	Tagesstruktur	59			
31.12.2021	Tagesstruktur	70			
31.12.2022	Tagesstruktur	86			
31.12.2023	Tagesstruktur	87			
31.12.2024	Tagesstruktur	82	49	26	7
31.12.2025	Tagesstruktur	93	49	34	10

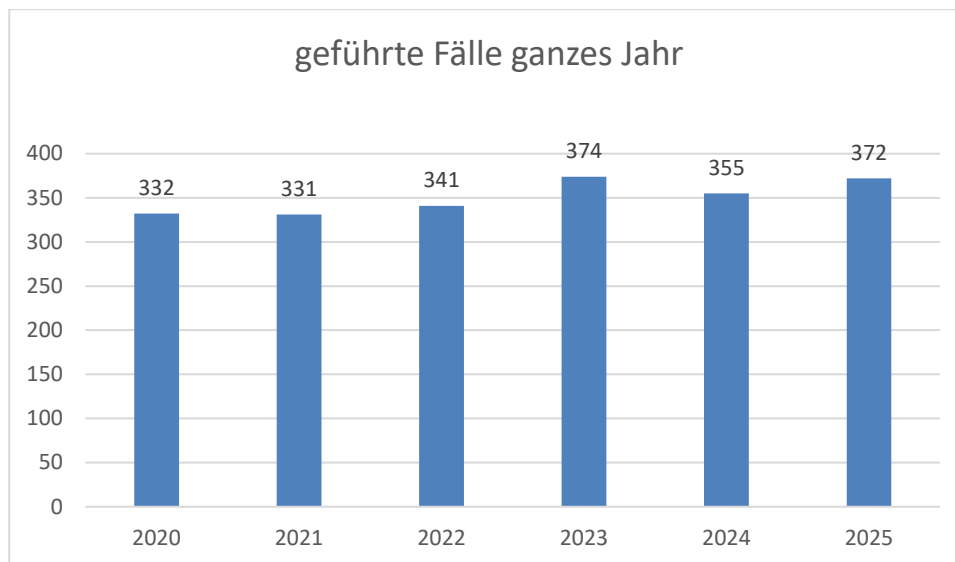
5710-5790 Sozialhilfe allgemein

Sozialhilfequote:

Sozialhilfequote:			
Jahr	2023	2024	2025
Sozialhilfequote	4.9	4.5	4.3

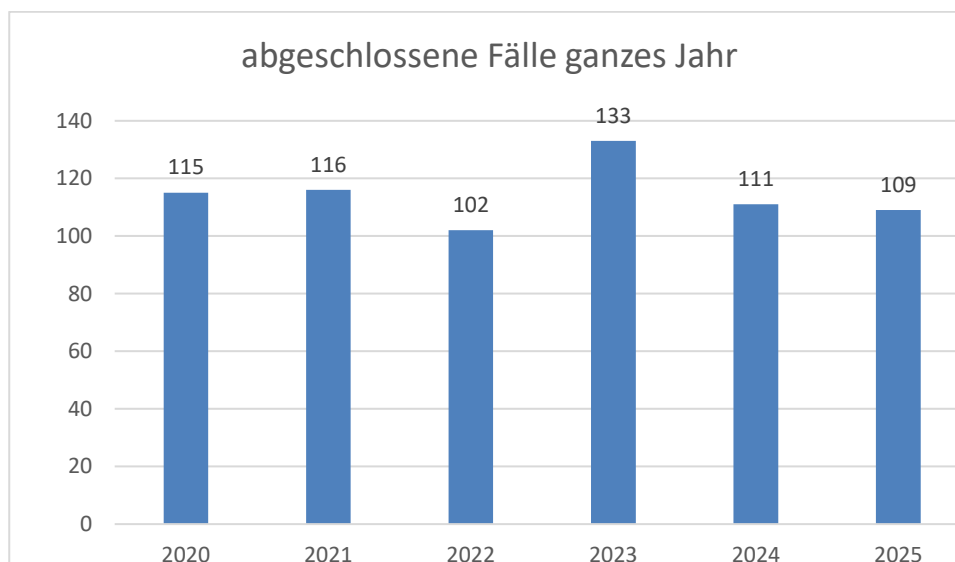
Quelle: Die Zahlen 2023 und 2024 stammen aus der Sozialhilfestatistik (BFS). Das Jahr 2025 wurde errechnet (Klib).

Die Sozialhilfequote ist die Anzahl unterstützter Personen im Verhältnis der Gesamtbevölkerung. Die Gesamtbevölkerung per 31.12.2025 betrug 12'222 Personen.



Quelle: Die Zahlen stammen aus einer Abfrage aus dem Klienten Verwaltungsprogramm Klib

In obigem Diagramm werden die über das ganze Jahr 2025 geführten Fälle aufgeführt. Total wurden 519 Personen unterstützt.



Quelle: Die Zahlen stammen aus einer Abfrage aus dem Klienten-Verwaltungsprogramm Klib

In obigem Diagramm werden die Fälle, die im Jahre 2025 abgeschlossen wurden, aufgeführt. Fallabschlüsse können z.B. durch berufliche Eingliederung, durch Wegzug, oder durch Zuspruch einer Sozialversicherungsleistung (IV, AHV) erfolgen.

Unterstützungen aus Spenden von Stiftungen:

Auf die Kinder von Sozialhilfeempfängern/innen wird ein besonderes Augenmerk gerichtet. So wurden auch im Sommer 2025 wieder gratis Ferienpässe und Abonnemente für das Schwimmbad Otternstall aus Mitteln von Stiftungen (Hülfsgesellschaft, Winterhilfe etc.) abgegeben. Den Kindern von sozialhilfebedürftigen Eltern werden Freizeitaktivitäten durch die Übernahme von Mitgliederbeiträgen von diversen Sportvereinen ermöglicht.

Im Jahre 2025 hat Club Pro Pueri International Schaffhausen, dem Sozialdienst Fr. 2'500.-- gespendet. Damit konnte 50 Neuhauser Kindern ein Weihnachtsgeschenk von Fr. 50.-- gemacht werden. Die katholische Kirche übergab dem Sozialdienst zu Weihnachten 30 Couverts mit je Fr. 100.--, die an bedürftige Familien und Einzelpersonen zu Weihnachten abgegeben werden konnten. Das Team der Kinderkleiderbörse stellt dem Sozialdienst jedes Jahr eine Anzahl Gutscheine für den Bezug von Kleidern an der Kinderkleiderbörse Neuhausen zur Verfügung.

6 Verkehr

6151 Gemeindestrassen, Reinigung und Winterdienst

	2023	2024	2025
Stundenaufwand	736	753	640
Salzverbrauch in Tonnen	60	51	58

Total wurden 640 Stunden für den Winterdienst aufgewendet. In diesem Aufwand enthalten sind die Vorbereitungsarbeiten und die Revisionen der Geräte. In 14 Einsätzen wurden 58 t Salz verbraucht. Die von den Fachgremien empfohlene vorbeugende Streuung für einen präventiven Winterdienst wurde vermehrt angewendet. Der Grundsatz «Strassenglätte verhindern statt Strassenglätte bekämpfen» konnte, wenn die Witterungsbedingungen für die vorbeugende Streuung mit Streusalz gegeben waren, trotzdem erfolgreich umgesetzt werden.

6155 Parkplätze

Gemeindegebiet	2022	2023	2024	2025
Netto-Einnahmen	Fr. 118'982	Fr. 131'947	Fr. 138'487	Fr. 146'081

Im Jahr 2025 standen zeitweise einige Parkplätze wegen Baustellen längere Zeit nicht zur Verfügung (z.B. zwei Baustellen an der Zentralstrasse bzw. Marktgasse). Die Umleitung des Rheinfallverkehrs wurde 2025 in der Hochsaison (Mitte Juli bis Mitte September) praktisch täglich getätigt. Dies hat jeweils auch Auswirkungen auf die Parkplätze im Zentrum von Neuhausen am Rheinfall.

Es wurden 88'621 (Vorjahr: 78'455) Transaktionen (Bezahlen der Parkgebühren mit dem Handy) getätigt und damit Fr. 76'560.30 (Vorjahr Fr. 67'329.30) generiert. Dies entspricht 52.40 % (Vorjahr 48.61 %) der gesamten Parkeinnahmen.

6190 Technische Betriebe (TBN)

Nebst den regelmässigen und wiederkehrenden Unterhaltsarbeiten wurden nachfolgende Projekte oder Tätigkeiten zusätzlich ausgeführt:

Auch im Jahr 2025 benötigten die TBN für die Reinigung und Reparatur von öffentlichen Toilettenanlagen, infolge von Graffiti, böswilliger Verunreinigungen und Vandalismus wieder einen grösseren Zeitaufwand. Verschiedene Belagsreparaturarbeiten im Strassenbereich wurden ausgeführt. Weiter wurden verschiedene Ruhebänke mit neuen Sitzauflagen aus eigener Produktion bestückt. Im Vitaparcours wurden alte Geräte ersetzt und mit neuem Fallschutz versehen. Das Zentrumsfest/Tour de Suisse wurde durch die TBN unterstützt. Verschiedene Umzüge von Büromobiliar wurden für Kindergärten, Einbürgerungswesen, Berufsbeistandschaft und Schulen getätigt. Die Fensterreinigung im Schulhaus Rosenberg wurde mit dem TBN-Skyworker ausgeführt. Für die Kindergärten wurden diverse Schreinerarbeiten ausgeführt. Im Friedhof wurde durch TBN-Mitarbeitenden der Spaltengarten erweitert, die Möcklterrasse erneuert und viele verschiedene Biodiversitätspflanzungen getätigt. Im Naturschutz wurde die Neophytenbekämpfung ausgeweitet und durch ein neues Pflegekonzept der Naturschutzkommission wurde die Bellevuehalde aufgewertet, inkl. externe Baumpflege. Im Werkhof Chlaffental wurde die neue 24/7 Entsorgungsstelle errichtet und eröffnet. Die Erweiterung der Unterflurcontainer innerhalb der Gemeinde wurde fortgesetzt und durch die TBN in Betrieb genommen.

6220 Regional- und Agglomerationsverkehr

Ortsverkehr / VBSH

Die Fahrgastzahlen der Stadtbuslinien sind auch 2025 weiter gestiegen. Die für Neuhausen am Rheinfall massgeblichen Fahrtenanteile auf den Buslinien 1 (Neuhausen, Herbstäcker – Schaffhausen, Wald-

friedhof) und 7 (Neuhausen SBB – Schaffhausen, Bahnhof) weisen ein Plus auf, obwohl das Fahrplanjahr kürzer war (52 statt 53 Wochen). Auf den beiden Linien wurden total 1.65 Mio. Fahrten resp. Einsteigende gezählt.

Mit dem Ende der Baustelle in der Rheinstrasse sind die Frequenzen auf der Linie 7 deutlich gestiegen und es wurde ein Ausweichen von der Linie 1 auf die Linie 7 festgestellt. Mit dem Fahrplanwechsel endete zudem nach fast 60 Jahren die Ära der Trolleybusse auch in Neuhausen am Rheinfall. Durch die Umstellung der Linie 1 auf E-Busse müssen auch die Fahrgäste in Neuhausen, Zentrum nicht mehr umsteigen. Für 2026 wird damit eine Stabilisierung der Fahrgastzahlen mit leichtem Wachstum aufgrund der Bevölkerungsentwicklung erwartet.

Abovergünstigung

Die im Jahr 2024 eingeführte ÖV-Abovergünstigung für in der Gemeinde Neuhausen am Rheinfall wohnhafte Jugendliche zwischen 12 und 18 Jahren wurde auch im Jahr 2025 rege benutzt. 298 (233 im Vorjahr) Jugendliche nutzten das Angebot und erhielten einen Gutschein von Fr. 200.-- zur individuellen Abovergünstigung.

Mikromobilität

Die Gemeinde Neuhausen am Rheinfall setzt weiterhin auf nachhaltige Mikromobilität. Nach einer erfolgreichen Testphase mit «TIER» übernahm «Bird» ab April 2025 den Betrieb der E-Trottis. Für den Dauerbetrieb wurde ein Konzessionsvertrag mit der Firma Bird abgeschlossen. Insgesamt stehen an den zwölf verschiedenen Standorten in der Gemeinde mindestens 40 Trottis zur Verfügung. Im Laufe des Betriebs können weitere Standorte nach Bedarf eingerichtet werden.

7 Umweltschutz und Raumordnung

7301 Abfallentsorgung

Die Siedlungsabfälle pro Einwohnerin oder Einwohner haben gegenüber dem Vorjahr um 11 kg abgenommen. Total sind je Einwohner 245 kg Siedlungsabfälle entsorgt worden.

Jahr	2023		2024		2025	
Einwohner mit Wochenaufenthalter	11'268		11'800		12'359	
Gewicht	t	kg/E	t	kg/E	t	kg/E
Nicht verwertbare Abfälle						
Hauskehricht schwarz	1'591.51	141.24	1'691.38	143.34	1'785.00	144.43
Sperrgut	6.74	0.60	14.42	1.22	12.17	0.98
Total	1'598.25	141.84	1'705.79	144.56	1'797.17	145.41
Verwertbare Abfälle						
Organische Abfälle grün	827.07	73.40	904.18	76.63	841.83	68.11
Altglas	174.47	15.48	161.83	13.71	144.59	11.70
Altmetall	23.10	2.05	8.97	0.76	19.08	0.00
Weissblechdosen / Alu	18.00	1.60	13.07	1.11	12.17	0.98
Altpapier	163.55	14.51	157.41	13.34	136.70	11.06
Altkarton	30.54	2.71	38.93	3.30	30.82	2.49
Altkleider	38.14	3.38	38.90	3.30	39.10	3.16
Altöl	1.54	0.14	0.20	0.02	1.12	0.09
Total	1'276.40	113.28	1'323.49	112.16	1'225.40	99.15
Total Siedlungsabfälle	2'874.65	255.12	3'029.28	256.72	3'022.57	244.56

7500 Arten- und Landschaftsschutz

Naturschutzkommission

Präsident: Felix Tenger
Mitglieder: Adrian Schüpbach
Jakob Walter
Martin Neuenhagen
Thomas Felzmann (Aktuar)

Die Digitalisierung des Naturschutzinventars ist erfolgt. Das Monitoring sowie weitere administrative Aufgaben können künftig digital erfolgen. Das Monitoring des Naturschutzinventars liegt neu bei der Fachstelle Ökologie. Diese wird von Thomas Felzmann geführt.

Die Naturschutzkommission hat zwei ordentliche Sitzungen abgehalten sowie wiederum mehrere Begehungen durchgeführt. Dabei konnte die Umsetzung der jeweils vereinbarten Pflegemassnahmen kontrolliert und wo notwendig justiert werden.

Der Kanton Schaffhausen hat die kantonalen Naturschutzobjekte in die notwendigen kantonalen Objektblätter (Naturschutzinventar) überführt. Der Regierungsrat hat die Objektblätter mit Beschluss vom 26. August 2025 genehmigt.

Konzept Parkanlage Bellevue

Für das Naturschutzobjekt Parkanlage Bellevue hat die Fachstelle Ökologie ein Pflegekonzept erstellt. Die ersten Massnahmen des Konzepts zur Rückführung der fortgeschrittenen Sukzession in eine extensiv genutzte, artenreiche Parkanlage wurden durchgeführt. Das Konzept sieht im engeren Sinn für die Parkanlage eine Symbiose aus Biodiversität und Erholungsfunktion vor.

Konzept Renaturierung Elefantenplatz

Das Konzept für die Renaturierung des Elefantenplatzes und die Transformation zu einem Umweltgarten ist abgeschlossen. Die Massnahmen des Konzepts können erst umgesetzt werden, wenn die Gesamtrevision der Nutzungsplanung genehmigt wurde. Grund hierfür ist die notwendige Überlagerung der Landwirtschaftszone mit einem Naturschutzobjekt. Bodentechnische Arbeiten können bereits vorab durchgeführt werden. Diese Arbeiten sollen in 2026 erfolgen.

7610 Feuerungskontrolle

Feuerungskontrolle

Kontrollen / Beratungen / Brandschutzrapporte

Seit dem 1. Januar 2015 führt die Stadt Schaffhausen aufgrund einer Leistungsvereinbarung die Brandschutzkontrollen aus.

Gesuche/Bewilligungen für Erstellung oder Ersatz von:

	2020	2021	2022	2023	2024	2025
Gas- und Ölfeuerungen	51	40	7	20	11	0
Kleine Holzfeuerungsanlagen	6	9	19	13	7	6
Abgasanlagen	6	0	4	0	2	0
Wärmepumpen	11	19	31	27	22	21
Tankanlagen (Weiterleitung)	0	0	0	0	1	2

Kontrollen / Beratungen / Brandschutzrapporte

	2020	2021	2022	2023	2024	2025
Wärmetechnische Anlagen Gas/Öl/Holz und Wärmepumpen	38	57	99	54	24	24
Beratungen	18	23	21	18	15	10
Brandschutzrapporte	89	80	59	40	38	14
Lärmklagen	0	0	1	1	1	0
Brennstoffmissbrauch (Holz)	0	0	0	0	0	0

Lufthygiene / Feuerungskontrollen

Öl- und Gasfeuerungen

Von den 1245 Feuerungsanlagen mit Kontrollpflicht wurden kontrolliert:

Kontrolle		2020	2021	2022	2023	2024	2025
durch Gewerbe/Fachfirma	Öl	146	123	141	125	120	142
davon mit Mängeln		1	1	2	2	1	1
durch Gewerbe/Fachfirmen	Gas	8	260	299	153	74	243
davon mit Mängeln		0	0	0	0	0	0
durch Gemeinde	Öl	34	11	17	12	2	3
davon mit Mängeln		3	0	4	0	0	0
durch Gemeinde	Gas	38	46	63	32	5	0
davon mit Mängeln		0	0	4	1	0	0

Vom 1. Januar 2025 bis 31. Dezember 2025 wurden total 388 Feuerungskontrollen durchgeführt.

Sanierungen

Es musste keine neue Sanierungsaufforderung für Feuerungsanlagen erstellt werden.

7900 Raumordnung (allgemein)

Kommunaler Strassenrichtplan

Die Revision des Strassenrichtplans wurde vom Gemeinderat gutgeheissen. Der kommunale Strassenrichtplan wurde dem Kanton im Juni 2025 zur Genehmigung eingereicht. Die Genehmigung wird im 1. Quartal 2026 erwartet.

Gesamtrevision Nutzungsplanung

Die Vorprüfung durch den Kanton wurde im Dezember 2025 abgeschlossen. Die Gesamtrevision kann nun dem obligatorischen Einwendungsverfahren unterzogen werden. Das Einwendungsverfahren wird im 1. Semester 2026 durchgeführt.

Waldfunktionsplan

Der Waldfunktionsplan wurde im Sinne des Beschlusses vom 4. März 2025 durch den Regierungsrat genehmigt. Der Waldfunktionsplan hat eine Planbeständigkeit von mindestens 10 Jahren oder muss revidiert werden, sofern sich Sachbereiche erheblich ändern sollten.

Gesamtplanung SIG-Areal

Der Quartierplan Sonderzone Ebni B wurde im Sinne des Beschlusses vom Baudepartement des Kantons Schaffhausen am 14. April 2025 genehmigt. Der Quartierplan bildet insbesondere die baurechtliche Grundlage für die Umsetzung des Hotelprojekts «REVIER».

Areal Posthof

Die Transformation an der Zentralstrasse ist abgeschlossen. Der Ersatzneubau an der Zentralstrasse 49 wurde fertig gestellt. Die Umgebungsgestaltung wird im Frühjahr 2026 umgesetzt.

Industrieplatz

Die Strassenbauarbeiten am Industrieplatz wurden abgeschlossen. Die Transformation ist somit umgesetzt. Der Industrieplatz mit den angrenzenden Bauten Industrieplatz Ost und Industrieplatz Nord sowie dem Bau Grüner Baum auf dem SIG-Areal prägen die Neugestaltung des Ortsbildes von Neuhausen am Rheinflall wesentlich.

Baulinienpläne

Mit der Digitalisierung der Baulinienpläne wurde im Dezember 2023 begonnen. Die Unterlagen wurden 2025 dem Kanton zur Überführung eingereicht. Es ist zu erwarten, dass die digitalen Baulinienpläne im 1. Semester 2026 im Geoportal Schaffhausen (GIS) abrufbar sind.

Quartierplan «Flurlingerweg»

Der Entwurf für einen Quartierplan ist erstellt. Ziel des Quartierplans ist es, die Reihenhäuser als Ensemble am Flurlingerweg zu erhalten. Die Mitwirkung wurde abgeschlossen. Der Entwurf des Quartierplans wurde dem Planungs- und Naturschutzamt im Mai 2025 zur Vorprüfung eingereicht. Das Ergebnis der Vorprüfung wird im 1. Semester 2026 erwartet.

Flankierende Massnahmen Galgenbucktunnel

Der Kanton führt die flankierenden Massnahmen für die Kantonsstrassen aus. Die Arbeiten in den Bereichen Knoten Rheinhof und innere Klettgauerstrasse haben begonnen.

Gefahrenkarte Neuhausen am Rheinflall

Die Gefahrenkarte wird im Rahmen der Gesamtrevision der Nutzungsplanung überführt.

Badische Bahnhofstrasse

Die Umsetzung der bautechnischen Massnahmen ist abgeschlossen. Die vegetationstechnischen Massnahmen erfolgen im Frühjahr 2026.

Gleisweg

Die Machbarkeitsstudie zum Gleisweg wurde abgeschlossen. Der grösste Teil verläuft auf dem Gleis der SIG, es wird aber eine kleine Fläche der SBB beansprucht. Die SBB AG wurde deshalb zu einer Vorvernehmlassung eingeladen. Verhandlungen über eine befristete Landnutzung dauern an.

Grünraum- und Freiraumkonzept

Das Freiraumkonzept wurde vom Gemeinderat genehmigt und dem Einwohnerrat zur Kenntnisnahme vorgelegt. Der Massnahmenkatalog wird sukzessive abgearbeitet. So wurde u.a. eine Aufwertung des Strassenraums am Posthof-Areal durchgeführt. Diese Massnahme wurde im Rahmen eines Förderprogramms beim Kanton eingereicht und mit über Fr. 38'000.-- subventioniert.

Mehrwertabgaben

Für den Quartierplan «Hohfluh» wurde die Mehrwertabgabe vollständig bezahlt, womit das Verfahren abgeschlossen ist. Beim Quartierplan «Sonderzone Ebni B» wurde das Verfahren zur Berechnung der Mehrwertabgabe in die Wege geleitet.

8 Energie

8690 Energiestadt

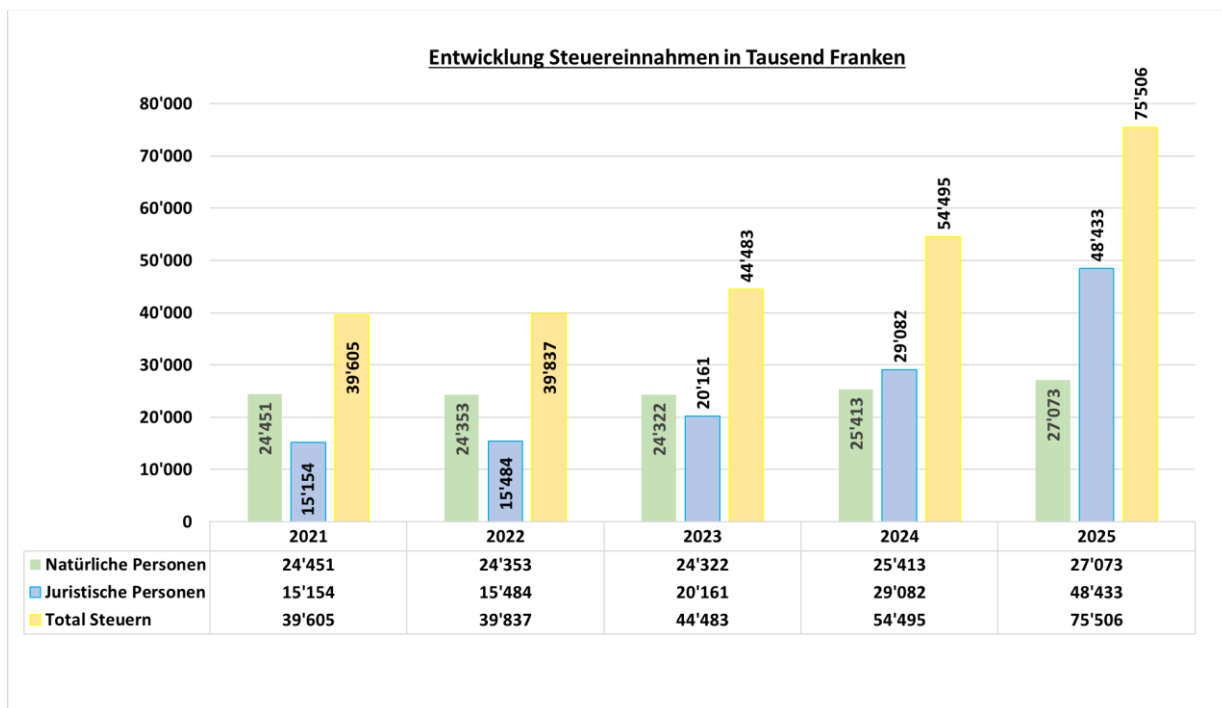
Neuhausen am Rheinfall hat das Re-Audit zum fünften Mal in Folge erfolgreich bestanden und darf sich somit weiterhin «Energiestadt» nennen. Im Jahr 2025 wurden vierzehn Beitragsgesuche zur Förderung von Gebäudesanierungen in der Höhe von 46'887.50 gutgeheissen. Die Verordnung über Energieförderbeiträge wurde überarbeitet und im Herbst durch den Einwohnerrat genehmigt. Neu geförderte Massnahmen umfassen den Anschluss an das Fernwärmenetz sowie die Installation eines Batteriespeichers. Die finanzielle Unterstützung von Massnahmen zur Wärmedämmung bleibt bestehen. Für die Jahre 2026 bis 2030 wurde ein Rahmenkredit in der Höhe von 500'000.-- für Förderbeiträge festgelegt.

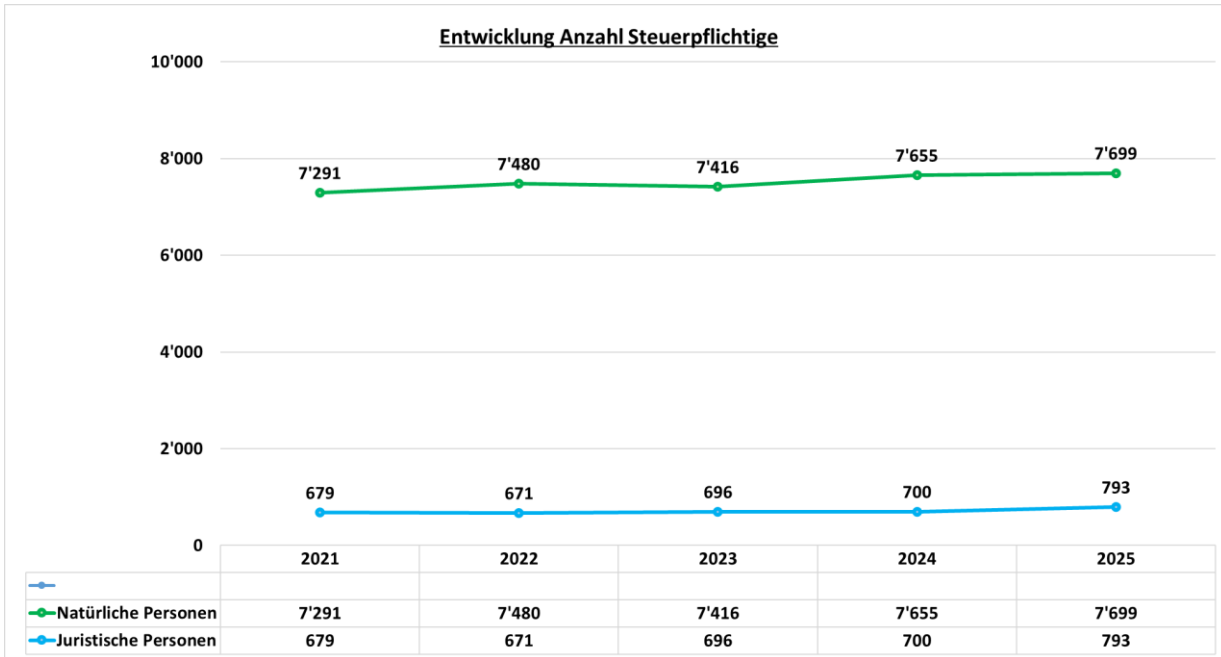
9 Finanzen und Steuern

9100 Allgemeine Gemeindesteuern

Die Steuereinnahmen 2025 lagen bei den natürlichen Personen (inkl. Quellenbesteuerte) mit Fr. 27.1 Mio. gut Fr. 1.7 Mio. über dem Vorjahr. Darin enthalten ist eine Steuerfussreduktion von 5 % sowie ein zusätzlicher Steuerrabatt von weiteren 5 %.

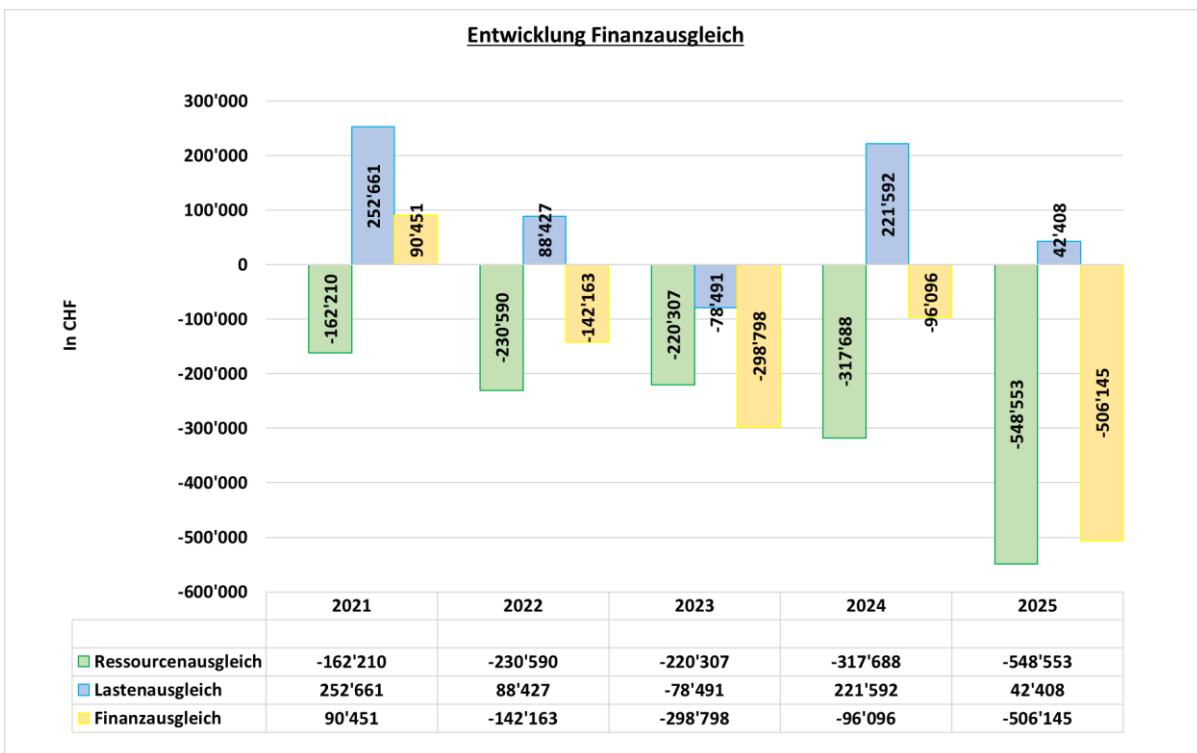
Bei den juristischen Personen gab es gegenüber 2024 erneut eine deutliche Zunahme von Fr. 19.4 Mio. auf Total Fr. 48.4 Mio. Dieser Anstieg beruht aus Nachverrechnungen aus Vorjahresperioden von über Fr. 23.2 Mio. Der prozentuale Anteil der juristischen Personen an den gesamten Steuereinnahmen beträgt 64.1 % (Vorjahr 53.4 %).





9300 Finanz- und Lastenausgleich

Die Teilrevision des Finanzausgleichsdekretes (Erhöhung des Ausgleichsziels von 73 auf 77 %) wurde vom Kantonsrat am 5. Mai 2025 (rückwirkend per 1. Januar 2025) verabschiedet. Diese Anpassung verbunden mit der Neuberechnung der Steuerkraft belasten den Finanz- und Lastenausgleich der Gemeinde Neuhausen am Rheinfall 2025 im Vergleich zu den Vorjahren deutlich. Total gehört die Gemeinde Neuhausen am Rheinfall 2025 mit knapp über einer halben Million Franken - nach der Stadt Schaffhausen - zur grössten Nettozahlerin.





Vorlage Einwohnerrat

3 450.00 27 663.00 3 450.00 27 663.00
3 370.00 22 116.00 3 370.00 22 116.00
5 540.00 23 791.00 5 540.00 23 791.00
3 450.00 27 663.00 3 450.00 27 663.00
3 370.00 22 116.00 3 370.00 22 116.00
5 540.00 23 791.00 5 540.00 23 791.00

Rechnung 2025

Zu genehmigen an der Einwohnerratssitzung vom 11. Juni 2026

Inhaltsverzeichnis		Seiten
Übersicht Jahresrechnung	Übersicht	1
Finanzbericht	F1 Erfolgsrechnung - Gestufter Erfolgsausweis	2
	F2 Bilanz	3
	F3 Investitionsrechnung Verwaltungsvermögen (Artengliederung)	5
	F4 Geldflussrechnung	6
Details und Erläuterungen	D1 Erfolgsrechnung Artengliederung	7
	D2-D3 Erfolgsrechnung Erläuterung	11
	D4 Erfolgsrechnung funkt. Gliederung	14
	D5 Erfolgsrechnung Abteilungsgliederung	15
	D6 Investitionsrechnung Verwaltungsvermögen funkt. Gliederung	20
	D7 IR Verwaltungsvermögen funkt. Gliederung, Details	21
	D8 Investitionen Finanzvermögen, Details	25
	D9 Erläuterungen IR	26
Anhang	A1 Angewandtes Regelwerk, Grundsätze und Organisationseinheiten	27
	A2 Eigenkapitalnachweis	30
	A3 Rückstellungsspiegel	31
	A4 Beteiligungsspiegel	32
	A5 Gewährleistungsspiegel/Eventualverpflichtungen	33
	A6 Anlagespiegel Verwaltungsvermögen	34
	A7 Anlagespiegel Finanzvermögen	35
	A8 Finanzkennzahlen	36
	A9 Verpflichtungskredite Investitionsrechnung	37
	A10 Nachtrags- und Exekutivkredite Erfolgsrechnung	38
	A11 Nachtrags- und Exekutivkredite Investitionsrechnung	39

**Übersicht
Vorlage Einwohnerrat
Rechnung 2025**

Übersicht	Rechnung 2025	Budget 2025	Rechnung 2024
Erfolgsrechnung	CHF	CHF	CHF
Gesamtaufwand	-117'242'138	-84'385'910	-90'114'936
Gesamtertrag	117'396'733	84'552'177	90'229'384
Ertrags- (+)/, Aufwandüberschuss (-)	154'594	166'267	114'447
Erfolgsrechnung			
Operatives Ergebnis	31'728'237	4'045'417	15'626'014
Investitionsrechnung Verwaltungsvermögen			
Ausgaben	-11'665'031	-12'856'300	-7'140'577
Einnahmen	2'137'269	840'000	555'456
Zunahme Nettoinv. Verwaltungsvermögen	-9'527'762	-12'016'300	-6'585'121
Finanzvermögen			
Ausgaben	-		-
Gewinn aus Verkauf Sachanlagen des FV	-	-600'000	-
Einnahmen	-	600'000	54'000
Nettoinvestitionen Finanzvermögen	-	-	54'000
Gebührenfinanzierte Spezialfinanzierung (SF)			
Feuerwehr NOK	57'523	-97'540	53'781
Abwasserbeseitigung	-160'184	-41'850	-167'505
Steuern			
Steuerfuss natürliche Personen	83%	83%	93%
Steuerfuss juristische Personen	93%	93%	97%

Aufgrund von auf ganze Franken gerundeten Beträgen kann es in den folgenden Tabellen zu Rundungsdifferenzen kommen.

F1 Gestufter Erfolgsausweis
Vorlage Einwohnerrat
Rechnung 2025

Gestufter Erfolgsausweis		Rechnung 2025	Budget 2025	Rechnung 2024
30	Personalaufwand	-13'485'863	-14'058'630	-12'563'846
31	Sach- und übriger Aufwand	-17'212'715	-16'729'752	-16'628'956
33	Abschreibungen	-5'543'677	-5'469'020	-5'608'154
35	Einlagen Fonds im Fremdkapital	-	-	-
36	Transferaufwand	-38'898'814	-38'880'877	-34'928'410
37	Durchlaufende Beiträge	-176'876	-192'500	-195'205
	Total Betrieblicher Aufwand	-75'317'945	-75'330'779	-69'924'571
40	Fiskalertrag	76'727'063	48'509'000	55'432'592
41	Regalien und Konzessionen	4'945	7'441	69'441
42	Entgelte	18'473'164	18'482'452	18'814'822
43	Verschiedene Erträge	53'955	33'700	104'591
45	Entnahmen Fonds im Fremdkapital*)	248'384	260'200	283'836
46	Transferertrag	10'776'307	10'942'003	10'025'910
47	Durchlaufende Beiträge	176'876	192'500	195'205
	Total Betrieblicher Ertrag	106'460'694	78'427'296	84'926'396
	Ergebnis aus betrieblicher Tätigkeit	31'142'749	3'096'517	15'001'825
34	Finanzaufwand	-416'696	-420'800	-418'651
44	Finanzertrag	1'002'184	1'369'700	1'042'840
	Ergebnis aus Finanzierung	585'488	948'900	624'189
	Operatives Ergebnis	31'728'237	4'045'417	15'626'014
38	Ausserordentlicher Aufwand	-38'705'234	-4'844'100	-16'693'892
48	Ausserordentlicher Ertrag	5'113'937	421'440	447'887
90	Einlagen in Eigenkapital	-280'326	-602'900	-110'661
90	Entnahmen aus Eigenkapital	2'297'980	1'146'410	845'099
	Ausserordentliches Ergebnis	-31'573'643	-3'879'150	-15'511'567
	Gesamtergebnis Erfolgsrechnung	154'594	166'267	114'447

*) Grabfonds, Ruhegehaltsfonds

F2 Bilanz
Vorlage Einwohnerrat
Rechnung 2025

		Bilanz 31.12.2025	Bilanz 31.12.2024	Zu-/Abnahme
1	Aktiven	191'919'034	151'440'394	40'478'640
10	Finanzvermögen	117'316'010	80'772'055	36'543'955
100	Flüssige Mittel und kurzfristige Geldanlagen	37'747'176	18'108'481	19'638'695
1000	Kasse	39'383	19'497	19'886
1001	Postcheck	6'469'349	2'720'259	3'749'090
1002	Banken	13'237'344	5'367'625	7'869'719
1003	Kurzfristige Geldmarktanlagen	18'000'000	10'000'000	8'000'000
1009	Übrige flüssige Mittel	1'100	1'100	-
101	Forderungen	24'463'232	24'971'294	-508'062
1010	Forderungen aus L+L	6'056'582	5'789'190	267'392
1011	Kontokorrente mit Dritten	-	572'043	-572'043
1012	Steuerforderungen	17'961'639	17'939'672	21'967
1015	Interne Kontokorrente und Durchlaufskonti	442'859	669'675	-226'816
1019	Übrige Forderungen	2'153	715	1'438
102	Kurzfristige Finanzanlagen	21'005'363	16'000'000	5'005'363
1023	Festgelder	21'005'363	16'000'000	5'005'363
104	Aktive Rechnungsabgrenzungen	15'974'242	13'563'949	2'410'293
1040	Aktive RA Personalaufwand	1'929	-	1'929
1041	Aktive RA Sachaufwand	682'652	786'972	-104'319
1042	Aktive RA Steuern	8'200'564	6'004'884	2'195'680
1043	Aktive RA Transferaufwand	6'514'412	6'149'056	365'357
1044	Aktive RA Finanzen und Zinsen	88'823	95'198	-6'375
1045	Aktive RA Betrieblicher Ertrag	485'862	409'338	76'524
1046	Aktive RA Investitionsrechnung	-	118'502	-118'502
106	Vorräte und angefangene Arbeiten	13'979	66'313	-52'334
1061	Vorräte	13'979	8'006	5'973
1063	Angefangene Arbeiten	-	58'307	-58'307
107	Finanzanlagen	10'876'009	826'009	10'050'000
1070	Aktien und Anteilscheine	496'009	446'009	50'000
1071	Verzinsliche Anlagen	380'000	380'000	-
1079	Übrige langfristige Finanzanlagen	10'000'000	-	10'000'000
108	Sachanlagen FV	7'236'009	7'236'009	-
1080	Grundstücke FV	4'074'136	4'074'136	-
1084	Gebäude FV	3'161'873	3'161'873	-
14	Verwaltungsvermögen	74'603'024	70'668'339	3'934'685
140	Sachanlagen VV	69'740'835	66'509'805	3'231'030
1400	Grundstücke VV	46	46	-
1401	Strassen / Verkehrswege	8'877'144	7'566'001	1'311'143
1402	Wasserbau	99'255	102'355	-3'100
1403	Übrige Tiefbauten	29'415'131	28'304'335	1'110'796
1404	Hochbauten	29'903'284	28'887'539	1'015'746
1405	Waldungen	8	8	-
1406	Mobilien VV	1'445'966	1'111'169	334'797
1407	Anlagen im Bau VV	-	538'352	-538'352
142	Immaterielle Anlagen	827'091	541'864	285'227
1429	Übrige immaterielle Anlagen	827'091	541'864	285'227
145	Beteiligungen, Grundkapitalien	3'216'911	3'216'911	-
1454	Beteiligungen an öffentlichen Unternehmungen	3'216'911	3'216'911	-
146	Investitionsbeiträge	818'187	399'758	418'429
1462	Investitionsbeiträge an Gemeinden und Gemeindezweckverbände	818'187	399'758	418'429

		Bilanz 31.12.2025	Bilanz 31.12.2024	Zu-/Abnahme
2	Passiven	-191'919'034	-151'440'394	-40'478'640
20	Fremdkapital	-80'773'388	-72'022'986	-8'750'402
200	Laufende Verbindlichkeiten	-36'826'994	-19'737'856	-17'089'138
2000	Laufende Verbindlichkeiten L+L von Dritten	-3'685'126	-3'843'005	157'879
2001	Kontokorrente mit Dritten	-14'023'226	-4'085'101	-9'938'125
2002	Steuern	-18'375'023	-11'035'561	-7'339'461
2005	Interne Kontokorrente und Durchlaufkonti	-541'571	-560'311	18'740
2006	Depotgelder und Kautionen	-35'958	-40'078	4'120
2009	Übrige laufende Verpflichtungen	-166'089	-173'799	7'710
201	Kurzfristige Verbindlichkeiten	-9'000'000	-5'000'000	-4'000'000
2019	Übrige kurzfristige Finanzverbindlichkeiten gegenüber Dritten	-9'000'000	-5'000'000	-4'000'000
204	Passive Rechnungsabgrenzungen	-4'072'079	-7'208'760	3'136'682
2040	Passive RA Personalaufwand	-	99'035	-99'035
2041	Passive RA Sachaufwand	-2'436'783	-2'694'232	257'449
2042	Passive RA Steuern	-11'500	-3'299'981	3'288'481
2043	Passive RA Transferaufwand	-953'388	-1'079'002	125'614
2044	Passive RA Finanz und Zinsen	-164'685	-176'534	11'849
2046	Passive RA Investitionsrechnung	-505'723	-58'046	-447'676
205	Kurzfristige Rückstellungen	-322'218	-368'192	45'974
2050	Kurzfristige Rückstellungen aus Mehrleistungen des Personals	-294'000	-341'000	47'000
2051	Kurzfristige Rückstellungen für andere Ansprüche des Personals	-28'218	-27'192	-1'026
206	Langfristige Finanzverbindlichkeiten	-30'000'000	-39'000'000	9'000'000
2064	Darlehen, Schuldscheine	-30'000'000	-39'000'000	9'000'000
208	Langfristige Rückstellungen	-228'792	-136'488	-92'304
2086	Langfristige Rückstellungen für Vorsorgeverpflichtungen	-7'560	-13'098	5'538
2089	Übrige langfristige Rückstellungen der Erfolgsrechnung	-221'232	-123'390	-97'842
209	Verbindlichkeiten gegenüber Spezialfinanzierungen und Fonds im FK	-323'305	-571'689	248'384
2091	Verbindlichkeiten gegenüber SF und Fonds im FK	-323'305	-571'689	248'384
29	Eigenkapital	-111'145'645.97	-79'417'409	-31'728'237
290	Verpflichtungen (+) bzw. Vorschüsse (-) gegenüber Spezialfinanzierungen	607'323	504'662	102'661
2900	Spezialfinanzierungen im EK	607'323	504'662	102'661
291	Fonds	-14'551'734	-16'466'727	1'914'993
2910	Fonds im Eigenkapital	-14'551'734	-16'466'727	1'914'993
293	Vorfinanzierung	-3'662'641	-3'373'144	-289'497
2930	Vorfinanzierung	-3'662'641	-3'373'144	-289'497
294	Reserven	-67'988'999	-34'687'199	-33'301'800
2940	Finanzpolitische Reserve im engeren Sinn	-27'263'999	-9'263'999	-18'000'000
2941	Finanzpolitische Reserve (Vorfinanzierung)	-40'725'000	-25'423'200	-15'301'800
296	Neubewertungsreserve Finanzvermögen	-4'110'575	-4'110'575	-
2960	Neubewertungsreserve Finanzvermögen	-4'110'575	-4'110'575	-
299	Bilanzüberschuss/-fehlbetrag	-21'439'020	-21'284'425	-154'594
2990	Jahresergebnis	-154'594	-114'447	-40'147
2999	Kumulierte Ergebnisse der Vorjahre	-21'284'425	-21'169'978	-114'447

F3 Investitionsrechnung Übersicht
Vorlage Einwohnerrat
Rechnung 2025

Artengliederung	Rechnung 2025		Budget 2025		Rechnung 2024	
	Aufwand	Ertrag	Aufwand	Ertrag	Aufwand	Ertrag
5 Investitionsausgaben	11'665'031		12'856'300		7'140'577	
50 Sachanlagen	11'279'114		12'856'300		6'688'619	
501 Strassen / Verkehrswege	2'295'432		4'340'000		1'261'405	
502 Wasserbau	-		-		-	
503 Übriger Tiefbau	2'812'129		4'245'200		2'272'732	
504 Hochbauten	5'358'922		3'592'000		2'122'425	
506 Mobilien	812'632		679'100		1'032'057	
52 Immaterielle Anlagen	385'917		-		282'984	
529 Übrige immaterielle Anlagen	385'917		-		282'984	
56 Eigene Investitionsbeiträge	-		-		168'974	
562 Gemeinden und Gde.Zweckverbände	-		-		168'974	
6 Investitionseinnahmen		2'137'269		840'000		555'456
60 Übertragung von Sachanlagen in das Finanzvermögen		-		-		-
603 Übertragung aus Tiefbauten	-		-		-	
61 Rückerstattungen		113'998		50'000		76'085
611 Strassen/Verkehrswege						
613 Tiefbau		99'658		50'000		61'955
616 Mobilien		14'340		-		14'130
63 Investitionsbeiträge für eigene Rechnung		2'023'271		790'000		479'372
630 Bund		95'608		-		-
631 Kantone und Konkordate		3'008		290'000		278'267
632 Gemeinden und Gde.Zweckverbände		1'813'995		500'000		187'533
635 Private Unternehmungen		110'659				13'572
	11'665'031	2'137'269	12'856'300	840'000	7'140'577	555'456
Nettoinvestition Verwaltungsvermögen		9'527'762				6'585'121
	11'665'031	11'665'031		12'016'300	7'140'577	7'140'577

**F4 Geldflussrechnung
Vorlage Einwohnerrat
Rechnung 2025**

Geldflussrechnung	Rechnung 2025	Rechnung 2024
Jahresergebnis Erfolgsrechnung: Ertragsüberschuss (+), Aufwandüberschuss (-)	154'594	114'447
+ Abschreibungen Verwaltungsvermögen	5'593'077	5'637'154
+/- Abnahme / Zunahme Forderungen / kurzfristige Finanzanlagen	508'062	-2'129'387
+/- Abnahme / Zunahme Aktive Rechnungsabgrenzungen	-2'528'795	-1'908'183
+/- Abnahme / Zunahme Vorräte und angefangene Arbeiten	52'334	9'220
+/- Wertberichtigungen / Wertaufholungen Darlehen u. Beteiligungen VV	-50'000	-10'000
+/- Wertberichtigungen / Marktwertanpassungen auf Finanzanlagen (nicht realisiert)	-	-
+/- Verluste / Gewinne auf Finanzanlagen (realisiert)	-	-
+/- Wertberichtigungen / Wertaufholungen Sachanlagen FV (nicht realisiert)	-	-
+/- Verluste / Gewinne auf Sachanlagen FV (realisiert)	-	-54'000
- Nicht liquiditätswirksame Erwerbs- und Verkaufsnkosten FV	-	-
+/- Zunahme / Abnahme Laufende Verbindlichkeiten	17'089'138	905'890
+/- Zunahme / Abnahme Passive Rechnungsabgrenzungen	-3'584'358	1'208'310
+/- Bildung / Auflösung Rückstellungen der Erfolgsrechnung	46'330	84'129
+/- Einlagen / Entnahmen Fonds/Spezialfinanzierungen FK u. EK	-2'266'037	-1'018'274
+/- Einlagen / Entnahmen Eigenkapital	33'591'297	16'246'007
- Aktivierung Eigenleistungen	-	-
Geldfluss aus betrieblicher Tätigkeit (Cashflow)	48'605'642	19'085'313
- Investitionsausgaben Verwaltungsvermögen	-11'665'031	-7'140'577
+ Investitionseinnahmen Verwaltungsvermögen	2'137'269	555'456
= Saldo der Investitionsrechnung (Nettoinvestitionen)	-9'527'762	-6'585'121
- Übertragungen Verwaltungs- ins Finanzvermögen	-	-
+ Übertragungen Finanz- ins Verwaltungsvermögen	-	-
+/- Abnahme / Zunahme Aktive Rechnungsabgrenzungen IR	118'502	-39'151
+/- Zunahme / Abnahme Passive Rechnungsabgrenzungen IR	447'676	-100'757
+/- Bildung / Auflösung Rückstellungen der Investitionsrechnung	-	-
- Entnahmen aus Fonds	-	-
+ Aktivierte Eigenleistungen	-	-
Geldfluss aus Investitionstätigkeit ins Verwaltungsvermögen	-8'961'584	-6'725'030
+/- Abnahme / Zunahme Finanzanlagen FV und derivative Finanzinstrumente	-10'000'000	-
+/- Marktwertanpassungen / Wertberichtigungen auf Finanzanlagen (nicht realisiert)	-	-
+/- Abnahme / Zunahme kurzfr. Finanzanlagen	-5'005'363	-6'000'000
+/- Gewinne / Verluste auf Finanzanlagen (realisiert)	-	-
+/- Abnahme / Zunahme Sachanlagen FV	-	-
+/- Wertaufholungen / Wertberichtigungen Sachanlagen FV (nicht realisiert)	-	-
+/- Gewinne / Verluste auf Sachanlagen FV (realisiert)	-	54'000
+ Nicht liquiditätswirksame Erwerbs- und Verkaufsnkosten FV	-	-
+ Übertragungen Verwaltungs- ins Finanzvermögen	-	-
- Übertragungen Finanz- ins Verwaltungsvermögen	-	-
Geldfluss aus Anlagentätigkeit ins Finanzvermögen	-15'005'363	-5'946'000
Geldfluss aus Investitions- und Anlagentätigkeit	-23'966'946	-12'671'030
+/- Zunahme / Abnahme Kurzfristige Finanzverbindlichkeiten	4'000'000	-1'000'000
+/- Zunahme / Abnahme Langfristige Finanzverbindlichkeiten	-9'000'000	-5'000'000
Geldfluss aus Finanzierungstätigkeit	-5'000'000	-6'000'000
Veränderung Flüssige Mittel und kurzfristige Geldanlagen	19'638'695	414'283
Stand Flüssige Mittel per 1.1.	18'108'481	17'694'198
Stand Flüssige Mittel per 31.12.	37'747'176	18'108'481
Zunahme (+) / Abnahme (-) Flüssige Mittel und kurzfristige Geldanlagen	19'638'695	414'283

D1 Übersicht Artengliederung
Vorlage Einwohnerrat
Rechnung 2025

Artengliederung	Rechnung 2025		Budget 2025		Rechnung 2024	
	Aufwand	Ertrag	Aufwand	Ertrag	Aufwand	Ertrag
3 Aufwand	117'242'138		84'385'910		90'114'936	
30 Personalaufwand	13'485'863		14'058'630		12'563'846	
300 Behörden und Kommissionen	729'993		763'200		724'853	
301 Löhne des Verwaltungs- und Betriebspersonals	9'987'293		10'246'700		9'214'410	
302 Löhne der Lehrpersonen	25'772		148'100.00		-	
304 Zulagen	-		-		1'313	
305 Arbeitgeberbeiträge	2'296'683		2'389'000		2'121'640	
306 Arbeitgeberleistungen	271'783		271'000		288'886	
309 Übriger Personalaufwand	174'340		240'630		212'744	
31 Sach- und übriger Betriebsaufwand	17'212'715		16'729'752		16'628'956	
310 Material- und Warenaufwand	8'789'177		8'719'170		8'550'021	
311 Nicht aktivierbare Anlagen	748'351		771'450		699'545	
312 Ver- und Entsorgung	976'902		830'200		1'032'224	
313 Dienstleistungen und Honorare	3'800'552		3'522'482		3'398'447	
314 Baulicher und betrieblicher Unterhalt	1'123'702		1'124'100		1'193'741	
315 Unterhalt Mobilien und immaterielle Anlagen	637'697		682'400		608'460	
316 Mieten, Leasing, Pachten, Benützungsgebühren	228'360		255'360		255'961	
317 Spesenentschädigungen	269'780		271'650		221'083	
318 Wertberichtigungen auf Forderungen	517'262		339'000		473'178	
319 Verschiedener Betriebsaufwand	120'932		213'940		196'298	
33 Abschreibungen Verwaltungsvermögen	5'543'677		5'469'020		5'608'154	
330 Sachanlagen VV	5'330'790		5'374'133		5'447'179	
332 Immaterielle Anlagen VV	212'887		94'887		160'975	
34 Finanzaufwand	416'696		420'800		418'651	
340 Zinsaufwand	331'090		340'800		385'002	
341 Realisierte Kursverluste	-		-		-	
343 Liegenschaftenaufwand Finanzvermögen	85'606		70'000		33'649	

D1 Übersicht Artengliederung
Vorlage Einwohnerrat
Rechnung 2025

Artengliederung	Rechnung 2025		Budget 2025		Rechnung 2024	
	Aufwand	Ertrag	Aufwand	Ertrag	Aufwand	Ertrag
344 Wertberichtigungen Anlagen FV	-		10'000		-	
35 Einlagen in Fonds und Spezialfinanzierung	-		-		-	
350 Einlagen in Fonds und SF im FK	-		-		-	
351 Einlagen in Fonds und SF im FK	-		-		-	
36 Transferaufwand	38'898'814		38'880'877		34'928'410	
360 Ertragsanteile an Dritte	174'810		194'000		200'216	
361 Entschädigungen an Gemeinwesen	16'185'230		15'904'550		14'058'689	
362 Finanz- und Lastenausgleich	548'553		350'505		317'688	
363 Beiträge an Gemeinwesen und Dritte inkl. Förderbeiträge	21'940'821		22'431'822		20'322'817	
366 Abschreibungen Investitionsbeiträge	49'400		-		29'000	
37 Durchlaufende Beiträge	176'876		192'500		195'205	
370 Durchlaufende Beiträge	176'876		192'500		195'205	
38 Ausserordentlicher Aufwand	38'705'234		4'844'100		16'693'892	
389 Einlagen in das Eigenkapital	38'705'234		4'844'100		16'693'892	
39 Interne Verrechnungen	2'802'263		3'790'231		3'077'823	
390 Material- und Warenbezüge	250'784		235'500		245'322	
391 Dienstleistungen	159'760		174'000		177'440	
392 Pacht, Mieten, Benützungskosten	672'208		623'850		624'486	
393 Betriebs- und Verwaltungskosten	798'198		1'036'941		816'821	
394 Kalk. Zinsen und Finanzaufwand	254'460		282'400		297'869	
398 Übertragungen in Spezialfinanzierungen und Fonds	666'854		1'437'540		915'885	

D1 Übersicht Artengliederung
Vorlage Einwohnerrat
Rechnung 2025

Artengliederung	Rechnung 2025		Budget 2025		Rechnung 2024	
	Aufwand	Ertrag	Aufwand	Ertrag	Aufwand	Ertrag
4 Ertrag		115'379'079		84'008'667		89'494'946
40 Fiskalertrag		76'727'063		48'509'000		55'432'592
400 Direkte Steuern natürliche Personen		27'073'145		23'430'000		25'412'721
401 Direkte Steuern juristische Personen		48'432'569		24'000'000		29'081'529
402 Übrige Direkte Steuern		1'135'329		1'000'000		861'361
403 Besitz- und Aufwandsteuern		86'020		79'000		76'980
41 Regalien und Konzessionen		4'945		7'441		69'441
412 Konzessionen		4'945		7'441		69'441
42 Entgelte		18'473'164		18'482'452		18'814'822
420 Ersatzabgaben		852'883		670'000		766'084
421 Gebühren für Amtshandlungen		569'726		610'500		615'709
423 Schul- und Kursgelder		12'314		13'000		11'350
424 Benützungsgebühren und Dienstleistungen		4'493'990		5'114'950		4'728'819
425 Erlös aus Verkäufen		10'249'841		10'446'502		10'342'282
426 Rückerstattungen		2'058'795		1'453'500		2'125'966
427 Bussen		197'263		174'000		206'283
429 Übrige Entgelte		38'352		-		18'328
43 Verschiedene Erträge		53'955		33'700		104'591
430 Verschiedene betriebliche Erträge		35'025		23'700		41'931
431 Aktivierung Eigenleistungen		77'200		-		58'600.00
432 Bestandesveränderungen		-58'337		-		408
439 Übriger Ertrag		68		10'000		3'652
44 Finanzertrag		1'002'184		1'369'700		1'042'840
440 Zinsertrag		322'002		165'000		389'150
441 Realisierte Gewinne FV		-		600'000		54'000
443 Liegenschaftenertrag FV		377'196		367'800		353'027
444 Wertberichtigung Anlagen FV		50'000		236'900		10'000

D1 Übersicht Artengliederung
Vorlage Einwohnerrat
Rechnung 2025

Artengliederung	Rechnung 2025		Budget 2025		Rechnung 2024	
	Aufwand	Ertrag	Aufwand	Ertrag	Aufwand	Ertrag
447 Liegenschaftenertrag VV		252'986		0		236'662
45 Entnahmen aus Fonds und Spezialfinanzierungen		248'384		260'200		283'836
450 Entnahmen aus Fonds und SF im FK		248'384		260'200		283'836
46 Transferertrag		10'776'307		10'942'003		10'025'910
460 Ertragsanteile		583		-		1'000
461 Entschädigungen von Gemeinwesen		2'335'561		1'885'100		1'525'246
462 Finanz- und Lastenausgleich		42'408.00		21'150		221'592.00
463 Beiträge von Gemeinwesen und Dritten		8'397'755		9'025'753		8'266'637
469 Verschiedener Transferertrag		-		10'000		11'435
47 Durchlaufende Beiträge		176'876		192'500		195'205
470 Durchlaufende Beiträge		176'876		192'500		195'205
48 Ausserordentlicher Ertrag		5'113'937		421'440		447'887
489 Entnahmen aus dem Eigenkapital		5'113'937		421'440		447'887
49 Interne Verrechnungen		2'802'263		3'790'231		3'077'823
490 Material- und Warenbezüge		250'784		235'500		245'322
491 Dienstleistungen		159'760		174'000		177'440
492 Pacht, Mieten, Benützungskosten		672'208		623'850		624'486
493 Betriebs- und Verwaltungskosten		798'198		1'036'941		816'821
494 Kalk. Zinsen und Finanzaufwand		254'460		282'400		297'869
498 Übertragungen aus Spezialfinanzierungen und Fonds		666'854		1'437'540		915'885
9 Abschluss		2'017'654		543'510		734'438
90 Abschluss Erfolgsrechnung		2'017'654		543'510		734'438
901 Abschluss Spezialfinanzierungen und Fonds im EK		2'017'654		543'510		734'438
	117'242'138	117'396'733	84'385'910	84'552'177	90'114'936	90'229'384
Gesamtergebnis	154'594		166'267		114'447	
	117'396'733	117'396'733	84'552'177	84'552'177	90'229'384	90'229'384

Aufwand

Personalaufwand

Die Anzahl der Stellen (Verwaltung) liegt mit 107.11 um 4.5 Stellen unter Budget. Der effektive Personalaufwand (ohne Lehrpersonen) liegt knapp Fr. 0.6 Mio. unter Budget und beträgt Fr. 13.5 Mio.

Sach- und übriger Betriebsaufwand

Der Sach- und übrige Betriebsaufwand liegt mit Fr. 17.2 Mio. knapp Fr. 0.5 Mio. über Budget. Die grössten Abweichungen betreffen die Dienstleistungen Dritter (Springereinsätze für fehlendes Personal in der regionalen Berufsbeistandschaft), das Betriebs- und Verbrauchsmaterial (Gasankauf Werke NH), sowie Ver- und Entsorgungskosten (gestiegene Energiepreise)

Abschreibungen Verwaltungsvermögen

Die effektiven Abschreibungen liegen mit einer Abweichung von Fr. 75 Tsd. leicht über Budget.

Finanzaufwand

Beim Finanzaufwand wurde das Budget sehr gut eingehalten. Nach wie vor kann von sehr tiefen Zinsen bei den Darlehen profitiert werden. Die durchschnittliche Verzinsung 2025 betrug 0.70 %. Aufgrund der sehr guten Liquidität konnte auf die Refinanzierung von Darlehen in der Höhe von Fr. 5 Mio. verzichtet werden.

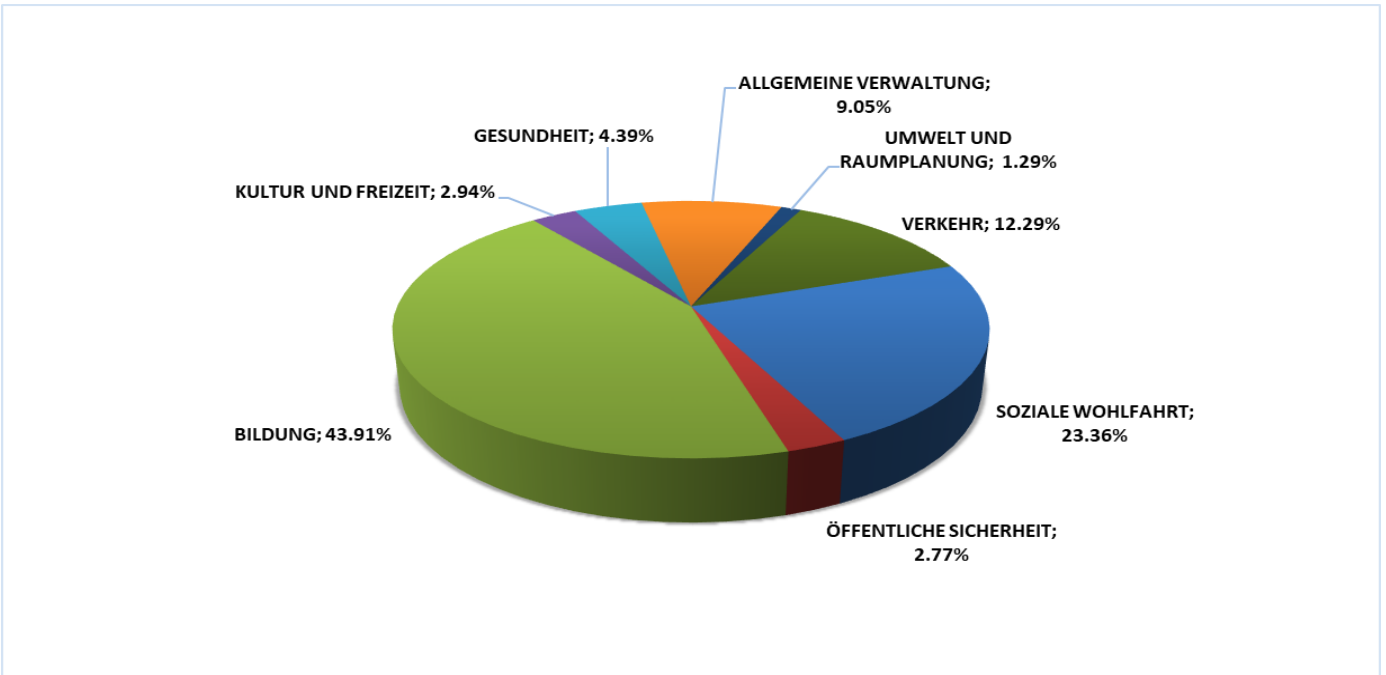
Transferaufwand

Die höchsten Positionen umfassen die Lehrerbesoldung mit Fr. 10.4 Mio., die Beiträge an private Haushalte (Sozialhilfe Fr. 7.2 Mio), die stationäre und ambulante Langzeiteinrichtungen (Fr. 3.9 Mio.), Beiträge für die Prämienverbilligung (Fr. 3.5 Mio.) sowie für die VBSH Fr. 2.6 Mio.

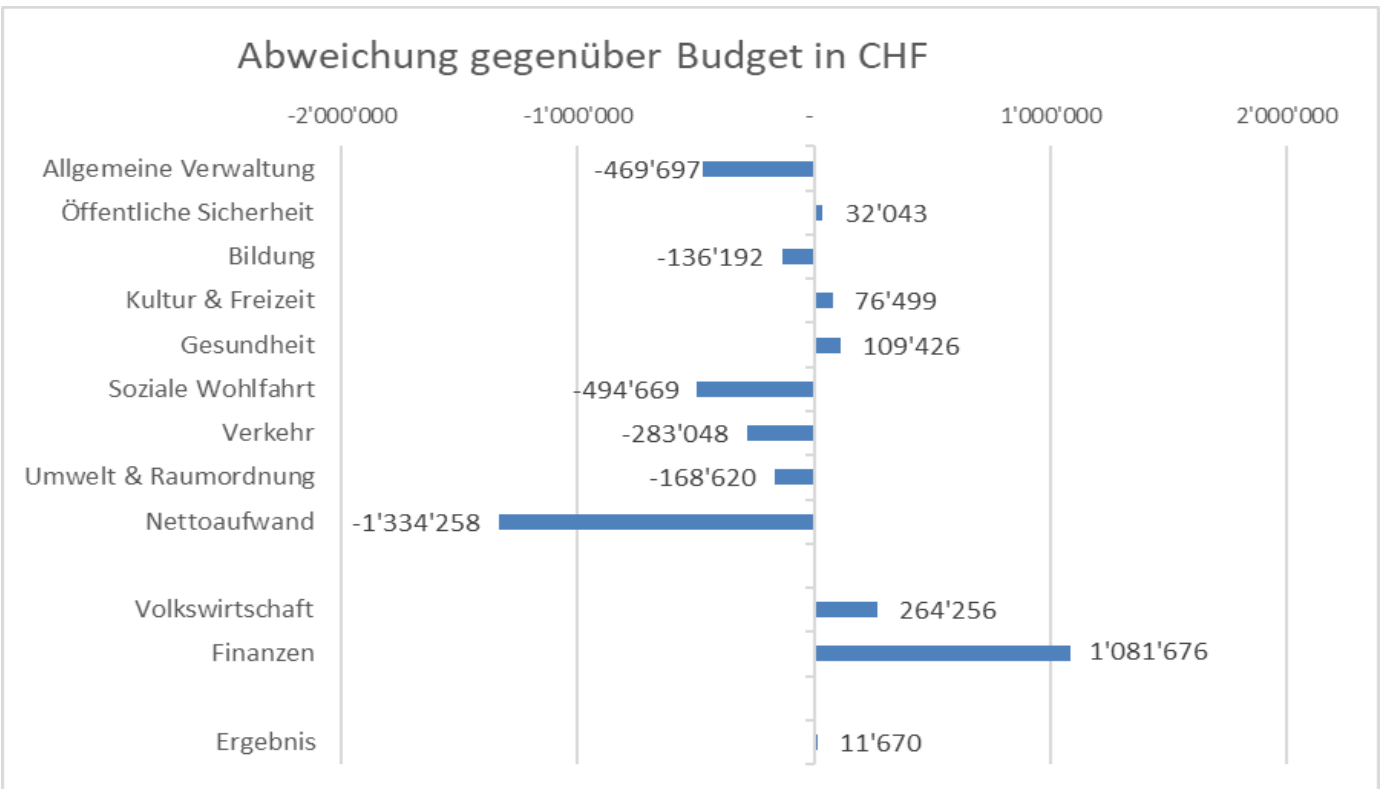
Ausserordentlicher Aufwand

Folgende Einlagen wurden zugunsten von Spezialfinanzierungen und Fonds getätigt:	in Fr.
- Finanzpolitische Reserve Vorfinanzierung Schulraumerweiterung	5'650'000
- Finanzpolitische Reserve Vorfinanzierung Arealentwicklung Kirchacker	14'350'000
- Finanzpolitische Reserve Ausgleich von nicht direkt beeinflussbaren Umständen	18'000'000
- Einlage Vorfinanzierung GWP2014	249'790
- Einlage Vorfinanzierung ARA Röti (SF Abwasser)	76'067
Total	<u>38'325'857</u>

Anteil der Ausgaben 2025 nach Funktionaler Gliederung



Abweichung Nettoaufwand gegenüber Budget in Franken



Ertrag

Fiskalertrag

Die Steuererträge betragen Fr. 76.7 Mio. und liegen damit knapp Fr. 28.2 Mio. über Budget.
Zum positiven Resultat haben mehrheitlich die Juristischen Personen beigetragen. (Fr. + 24.4 Mio.)

Entgelte

Die Entgelte betragen Fr. 18.5 Mio., was exakt dem Budget entspricht.

In der Gruppe der Entgelte sind die Benützungsgebühren und Dienstleistungen der Gemeinde sowie die Verkäufe die grössten Positionen. Diese Erträge verteilen sich auf fast alle Bereiche. Die höchsten Beträge stammen aus dem Gaswerk (Verkauf Gas gut Fr. 7.7 Mio.) und aus dem Wasserwerk (Verkauf Wasser Fr. 2.4 Mio.).

Finanzertrag

Der Finanzertrag beträgt Fr. 1.0 Mio.
Der budgetierte Teilverkauf "Grundstück Rundbuck - GB 74" konnte 2025 noch nicht realisiert werden.

Transferertrag

Der Transferertrag beträgt Fr. 10.8 Mio. und liegt damit um Fr. 0.1 Mio. unter dem Budget.
Die Beiträge im Bereich der Sozialhilfe betragen Fr. 3.3 Mio. Knapp Fr. 2.0 Mio. werden für die stationäre und ambulante Langzeitpflege beigesteuert.

Die Beiträge der direkten Bundessteuer (STAF) machen 2024 Fr. 1.6 Mio. aus und liegen damit um gut Fr. 0.1 Mio. über dem Budget.

Abschluss Spezialfinanzierung

In dieser Position sind die Einlagen und Entnahmen aus Spezialfinanzierungen, Fonds und Vorfinanzierungen des Eigenkapitals ersichtlich.

	CHF
Entnahmen aus Spezialfinanzierungen und Fonds des Eigenkapitals	-2'297'981
Einlagen in Spezialfinanzierungen und Fonds des Eigenkapitals	280'326
	<hr/>
	-2'017'654
- Einlage Mehrwertabgabefonds	220'264
- Einlage Sozialhilfefonds	2'540
- Entnahmen Gemeindeentwicklungsfonds	-2'074'590
- Entnahmen (Jugend- und Betagtenfonds)	-63'206
- Abschluss Spezialfinanzierung Abwasser	-160'184
- Abschluss Spezialfinanzierung Feuerwehr NOK	57'523

D4 Übersicht funktionale Gliederung
Vorlage Einwohnerrat
Rechnung 2025

Funktionale Gliederung		Rechnung 2025		Budget 2025		Rechnung 2024	
		Aufwand	Ertrag	Aufwand	Ertrag	Aufwand	Ertrag
0	ALLGEMEINE VERWALTUNG	5'841'276	1'790'263	6'247'610	1'726'900	5'812'678	1'679'016
	<i>Nettoergebnis</i>		4'051'012		4'520'710		4'133'662
1	ÖFFENTLICHE SICHERHEIT	5'394'888	4'153'095	5'050'090	3'840'340	4'456'326	3'393'141
	<i>Nettoergebnis</i>		1'241'793		1'209'750		1'063'184
2	BILDUNG	20'847'920	1'187'233	21'083'320	1'286'440	19'603'571	1'352'122
	<i>Nettoergebnis</i>		19'660'688		19'796'880		18'251'449
3	KULTUR UND FREIZEIT	1'533'560	217'991	1'462'970	223'900	1'229'025	288'768
	<i>Nettoergebnis</i>		1'315'569		1'239'070		940'257
4	GESUNDHEIT	3'972'567	2'006'237	3'734'437	1'877'533	3'515'145	1'778'938
	<i>Nettoergebnis</i>		1'966'330		1'856'904		1'736'206
5	SOZIALE WOHLFAHRT	16'361'101	5'900'010	17'456'760	6'501'000	15'541'842	6'175'435
	<i>Nettoergebnis</i>		10'461'091		10'955'760		9'366'407
6	VERKEHR	7'880'608	2'379'730	8'144'925	2'361'000	7'820'745	2'385'114
	<i>Nettoergebnis</i>		5'500'877		5'783'925		5'435'631
7	UMWELTSCHUTZ UND RAUMORDNUNG	8'090'319	7'511'657	7'787'421	7'040'139	7'132'581	6'412'692
	<i>Nettoergebnis</i>		578'662		747'282		719'889
8	VOLKSWIRTSCHAFT	7'780'332	7'991'579	7'627'572	8'103'075	7'697'634	8'033'170
	<i>Nettoergebnis</i>		211'247		475'503		335'536
9	FINANZEN UND STEUERN	39'539'567	84'258'937	5'790'805	51'591'850	17'305'392	58'730'987
	<i>Nettoergebnis</i>		44'719'370		45'801'045		41'425'596
		117'242'138	117'396'733	84'385'910	84'552'177	90'114'936	90'229'384
Gesamtergebnis		154'594		166'267		114'447	
		117'396'733	117'396'733	84'552'177	84'552'177	90'229'384	90'229'384

D5 Übersicht Abteilungsgliederung
Vorlage Einwohnerrat
Rechnung 2025

Abteilungsgliederung		Rechnung 2025		Budget 2025		Rechnung 2024	
		Aufwand	Ertrag	Aufwand	Ertrag	Aufwand	Ertrag
0	ALLGEMEINE VERWALTUNG	5'841'276	1'790'263	6'247'610	1'726'900	5'812'678	1'679'016
	<i>Nettoergebnis</i>		<i>4'051'012</i>		<i>4'520'710</i>		<i>4'133'662</i>
01	Legislative und Exekutive	1'037'369	102'765	1'049'200	79'000	1'037'074	83'627
	<i>Nettoergebnis</i>		<i>934'604</i>		<i>970'200</i>		<i>953'447</i>
011	Legislative	227'785	39'717	246'800	24'000	260'532	27'232
	<i>Nettoergebnis</i>		<i>188'068</i>		<i>222'800</i>		<i>233'301</i>
012	Exekutive	809'583	63'048	802'400	55'000	776'541	56'395
	<i>Nettoergebnis</i>		<i>746'536</i>		<i>747'400</i>		<i>720'146</i>
02	Allgemeine Dienste	4'803'907	1'687'498	5'198'410	1'647'900	4'775'604	1'595'389
	<i>Nettoergebnis</i>		<i>3'116'409</i>		<i>3'550'510</i>		<i>3'180'215</i>
021	Finanz- und Steuerverwaltung	1'101'404	220'034	1'435'450	221'000	1'043'322	223'043
	<i>Nettoergebnis</i>		<i>881'370</i>		<i>1'214'450</i>		<i>820'280</i>
022	Allgemeine Dienste, übrige	2'901'834	1'284'833	3'029'760	1'244'500	2'895'957	1'211'664
	<i>Nettoergebnis</i>		<i>1'617'001</i>		<i>1'785'260</i>		<i>1'684'292</i>
029	Verwaltungsliegenschaften	800'669	182'631	733'200	182'400	836'325	160'682
	<i>Nettoergebnis</i>		<i>618'038</i>		<i>550'800</i>		<i>675'643</i>
1	ÖFFENTLICHE ORDNUNG UND SICHERHEIT, VERTEIDIGUNG	5'394'888	4'153'095	5'050'090	3'840'340	4'456'326	3'393'141
	<i>Nettoergebnis</i>		<i>1'241'793</i>		<i>1'209'750</i>		<i>1'063'184</i>
11	Öffentliche Sicherheit	865'021	129'700	889'000	131'900	815'350	176'706
	<i>Nettoergebnis</i>		<i>735'322</i>		<i>757'100</i>		<i>638'643</i>
111	Polizei	865'021	129'700	889'000	131'900	815'350	176'706
	<i>Nettoergebnis</i>		<i>735'322</i>		<i>757'100</i>		<i>638'643</i>
14	Allgemeines Rechtswesen	3'672'871	3'202'323	3'327'750	2'933'300	2'914'481	2'515'384
	<i>Nettoergebnis</i>		<i>470'548</i>		<i>394'450</i>		<i>399'097</i>
140	Allgemeines Rechtswesen	3'672'871	3'202'323	3'327'750	2'933'300	2'914'481	2'515'384
	<i>Nettoergebnis</i>		<i>470'548</i>		<i>394'450</i>		<i>399'097</i>
15	Feuerwehr	821'534	813'422	797'540	767'540	695'785	688'551
	<i>Nettoergebnis</i>		<i>8'112</i>		<i>30'000</i>		<i>7'234</i>
150	Feuerwehr	821'534	813'422	797'540	767'540	695'785	688'551
	<i>Nettoergebnis</i>		<i>8'112</i>		<i>30'000</i>		<i>7'234</i>
16	Verteidigung	35'462	7'650	35'800	7'600	30'710	12'500
	<i>Nettoergebnis</i>		<i>27'812</i>		<i>28'200</i>		<i>18'210</i>
161	Militärische Verteidigung	20'747		14'700		13'187	
	<i>Nettoergebnis</i>		<i>20'747</i>		<i>14'700</i>		<i>13'187</i>
162	Zivile Verteidigung	14'715	7'650	21'100	7'600	17'523	12'500
	<i>Nettoergebnis</i>		<i>7'065</i>		<i>13'500</i>		<i>5'023</i>
2	BILDUNG	20'847'920	1'187'233	21'083'320	1'286'440	19'603'571	1'352'122
	<i>Nettoergebnis</i>		<i>19'660'688</i>		<i>19'796'880</i>		<i>18'251'449</i>
21	Obligatorische Schule	19'454'571	1'187'233	20'033'320	1'286'440	18'358'616	1'352'122
	<i>Nettoergebnis</i>		<i>18'267'338</i>		<i>18'746'880</i>		<i>17'006'494</i>
211	Eingangsstufe	1'548'868		1'711'840		1'487'782	
	<i>Nettoergebnis</i>		<i>1'548'868</i>		<i>1'711'840</i>		<i>1'487'782</i>
212	Primarstufe	6'300'402		6'717'450		5'941'471	
	<i>Nettoergebnis</i>		<i>6'300'402</i>		<i>6'717'450</i>		<i>5'941'471</i>
213	Oberstufe / Sekundarstufe I	3'148'068	169'900	3'494'280	181'300	2'972'202	197'950
	<i>Nettoergebnis</i>		<i>2'978'168</i>		<i>3'312'980</i>		<i>2'774'252</i>
214	Musikschulen	87'792		80'000		85'597	
	<i>Nettoergebnis</i>		<i>87'792</i>		<i>80'000</i>		<i>85'597</i>
217	Schulliegenschaften	4'625'959	109'986	4'311'850	96'940	4'559'811	127'612
	<i>Nettoergebnis</i>		<i>4'515'972</i>		<i>4'214'910</i>		<i>4'432'199</i>
218	Tagesbetreuung	1'764'073	884'862	1'652'900	985'000	1'579'407	999'299
	<i>Nettoergebnis</i>		<i>879'211</i>		<i>667'900</i>		<i>580'108</i>
219	Obligatorische Schule	1'979'409	22'484	2'065'000	23'200	1'732'346	27'261
	<i>Nettoergebnis</i>		<i>1'956'925</i>		<i>2'041'800</i>		<i>1'705'084</i>
22	Sonderschulen	1'393'350		1'050'000		1'244'954	
	<i>Nettoergebnis</i>		<i>1'393'350</i>		<i>1'050'000</i>		<i>1'244'954</i>

D5 Übersicht Abteilungsgliederung
Vorlage Einwohnerrat
Rechnung 2025

Abteilungsgliederung		Rechnung 2025		Budget 2025		Rechnung 2024	
		Aufwand	Ertrag	Aufwand	Ertrag	Aufwand	Ertrag
220	Sonderschulen <i>Nettoergebnis</i>	1'393'350		1'050'000		1'244'954	
			1'393'350		1'050'000		1'244'954
3	KULTUR, SPORT UND FREIZEIT	1'533'560	217'991	1'462'970	223'900	1'229'025	288'768
	<i>Nettoergebnis</i>		1'315'569		1'239'070		940'257
31	Kulturerbe	107'042		21'900		9'200	
	<i>Nettoergebnis</i>		107'042		21'900		9'200
312	Denkmalpflege und Heimatschutz <i>Nettoergebnis</i>	107'042		21'900		9'200	
			107'042		21'900		9'200
32	Kultur, übrige	602'278	121'870	616'870	127'400	460'471	126'487
	<i>Nettoergebnis</i>		480'409		489'470		333'984
321	Bibliotheken <i>Nettoergebnis</i>	260'272	3'992	271'020	3'400	201'682	3'979
			256'280		267'620		197'703
322	Konzert und Theater <i>Nettoergebnis</i>	165'475	107'469	175'200	124'000	151'937	112'215
			58'007		51'200		39'722
329	Kultur <i>Nettoergebnis</i>	176'531	10'409	170'650		106'852	10'293
			166'122		170'650		96'559
34	Sport und Freizeit	812'740	84'622	802'700	75'000	707'854	110'781
	<i>Nettoergebnis</i>		728'118		727'700		597'073
341	Sport <i>Nettoergebnis</i>	672'022	96'783	656'100	75'000	569'440	85'781
			575'238		581'100		483'659
342	Freizeit <i>Nettoergebnis</i>	140'719	-12'162	146'600		138'413	25'000
			152'880		146'600		113'413
39	Jugendfonds	11'500	11'500	21'500	21'500	51'500	51'500
	<i>Nettoergebnis</i>						
399	Jugendfonds <i>Nettoergebnis</i>	11'500	11'500	21'500	21'500	51'500	51'500
4	GESUNDHEIT	3'972'567	2'006'237	3'734'437	1'877'533	3'515'145	1'778'938
	<i>Nettoergebnis</i>		1'966'330		1'856'904		1'736'206
41	Spitäler, Kranken- und Pflegeheime	2'809'139	1'401'784	2'694'272	1'343'636	2'485'844	1'256'968
	<i>Nettoergebnis</i>		1'407'355		1'350'636		1'228'876
412	Kranken-, Alters- und Pflegeheime <i>Nettoergebnis</i>	2'809'139	1'401'784	2'694'272	1'343'636	2'485'844	1'256'968
			1'407'355		1'350'636		1'228'876
42	Ambulante Krankenpflege	1'100'927	549'463	991'235	495'617	997'253	497'627
	<i>Nettoergebnis</i>		551'463		495'618		499'627
421	Ambulante Krankenpflege <i>Nettoergebnis</i>	1'100'927	549'463	991'235	495'617	997'253	497'627
			551'463		495'618		499'627
43	Gesundheitsprävention	5'762		8'900		5'953	
	<i>Nettoergebnis</i>		5'762		8'900		5'953
432	Krankheitsbekämpfung, übrige <i>Nettoergebnis</i>	300		3'100		229	
			300		3'100		229
434	Lebensmittelkontrolle <i>Nettoergebnis</i>	5'462		5'800		5'725	
			5'462		5'800		5'725
49	Gesundheitswesen	56'740	54'990	40'030	38'280	26'094	24'344
	<i>Nettoergebnis</i>		1'750		1'750		1'750
490	Gesundheitswesen <i>Nettoergebnis</i>	1'750		1'750		1'750	
			1'750		1'750		1'750
499	Betagenfonds <i>Nettoergebnis</i>	54'990	54'990	38'280	38'280	24'344	24'344
5	SOZIALE SICHERHEIT	16'361'101	5'900'010	17'456'760	6'501'000	15'541'842	6'175'435
	<i>Nettoergebnis</i>		10'461'091		10'955'760		9'366'407
51	Krankheit und Unfall	3'507'425	8'452	3'565'000	3'000	3'449'975	2'537
	<i>Nettoergebnis</i>		3'498'973		3'562'000		3'447'438
512	Prämienverbilligungen <i>Nettoergebnis</i>	3'507'425	8'452	3'565'000	3'000	3'449'975	2'537
			3'498'973		3'562'000		3'447'438
53	Alter + Hinterlassene	662'882	492'457	650'920	460'500	624'839	517'411
	<i>Nettoergebnis</i>		170'424		190'420		107'429
531	Alters- und Hinterlassenenversicherung AHV <i>Nettoergebnis</i>	65'828	9'545	58'220	-9'500	54'561	9'480
			56'283		67'720		45'081
533	Leistungen an Pensionierte <i>Nettoergebnis</i>	529'407	465'959	532'700	470'000	568'816	507'931
			63'448		62'700		60'886

Abteilungsgliederung		Rechnung 2025		Budget 2025		Rechnung 2024	
		Aufwand	Ertrag	Aufwand	Ertrag	Aufwand	Ertrag
535	Leistungen an das Alter <i>Nettoergebnis</i>	67'646	16'954 50'693	60'000	60'000	1'463	1'463
54	Familie und Jugend	2'091'025	349'623	2'000'430	287'500	1'700'292	357'384
	<i>Nettoergebnis</i>		1'741'402		1'712'930		1'342'908
543	Alimentenbevorschussung und -inkasso <i>Nettoergebnis</i>	502'872	307'516 195'356	453'880	250'000 203'880	483'713	328'158 155'555
544	Jugendschutz <i>Nettoergebnis</i>	100'964	7'500 93'464	103'700	17'500 86'200	85'968	11'900 74'068
545	Leistungen an Familien <i>Nettoergebnis</i>	1'487'190	34'607 1'452'583	1'442'850	20'000 1'422'850	1'130'611	17'326 1'113'285
55	Arbeitslosigkeit	91'590		132'850		79'931	
	<i>Nettoergebnis</i>		91'590		132'850		79'931
559	Arbeitslosigkeit <i>Nettoergebnis</i>	91'590	91'590	132'850	132'850	79'931	79'931
57	Sozialhilfe und Asylwesen	9'997'179	5'049'478	11'097'560	5'750'000	9'677'805	5'298'103
	<i>Nettoergebnis</i>		4'947'701		5'347'560		4'379'702
571	Beihilfen <i>Nettoergebnis</i>	128'650	128'650	150'000	150'000	132'000	132'000
572	Wirtschaftliche Hilfe <i>Nettoergebnis</i>	9'273'991	5'033'953 4'240'037	10'386'000	5'750'000 4'636'000	8'972'143	5'291'486 3'680'656
573	Asylwesen <i>Nettoergebnis</i>	12'113	15'524 3'412			9'108	6'617 2'491
579	Fürsorge <i>Nettoergebnis</i>	582'426	582'426	561'560	561'560	564'555	564'555
59	Soziale Wohlfahrt	11'000		10'000		9'000	
	<i>Nettoergebnis</i>		11'000		10'000		9'000
592	Hilfsaktionen im In- und Ausland <i>Nettoergebnis</i>	11'000	11'000	10'000	10'000	9'000	9'000
599	Sozialhilfefonds <i>Nettoergebnis</i>						
6	VERKEHR	7'880'608	2'379'730	8'144'925	2'361'000	7'820'745	2'385'114
	<i>Nettoergebnis</i>		5'500'877		5'783'925		5'435'631
61	Strassenverkehr	4'810'002	2'331'721	5'058'520	2'321'000	4'744'308	2'348'507
	<i>Nettoergebnis</i>		2'478'280		2'737'520		2'395'801
615	Gemeindestrassen <i>Nettoergebnis</i>	1'901'717	1'413'517 488'199	2'206'370	1'250'000 956'370	2'060'379	1'427'017 633'362
619	Strassen <i>Nettoergebnis</i>	2'908'285	918'204 1'990'081	2'852'150	1'071'000 1'781'150	2'683'929	921'490 1'762'439
62	Öffentlicher Verkehr	3'070'606	48'009	3'086'405	40'000	3'076'437	36'607
	<i>Nettoergebnis</i>		3'022'597		3'046'405		3'039'830
622	Regional- und Agglomerationsverkehr <i>Nettoergebnis</i>	2'979'424	2'979'424	2'998'205	2'998'205	2'991'736	2'991'736
629	Öffentlicher Verkehr <i>Nettoergebnis</i>	91'183	48'009 43'174	88'200	40'000 48'200	84'700	36'607 48'093
7	UMWELTSCHUTZ UND RAUMORDNUNG	8'090'319	7'511'657	7'787'421	7'040'139	7'132'581	6'412'692
	<i>Nettoergebnis</i>		578'662		747'282		719'889
71	Wasserversorgung	2'757'245	2'814'867	3'081'191	3'121'268	2'862'913	2'930'349
	<i>Nettoergebnis</i>		57'622		40'077		67'436
710	Wasserversorgung <i>Nettoergebnis</i>	2'757'245	2'814'867 57'622	3'081'191	3'121'268 40'077	2'862'913	2'930'349 67'436
72	Abwasserbeseitigung	1'295'078	1'266'374	1'466'550	1'441'850	1'380'726	1'361'113
	<i>Nettoergebnis</i>		28'704		24'700		19'613
720	Abwasserbeseitigung <i>Nettoergebnis</i>	1'295'078	1'266'374 28'704	1'466'550	1'441'850 24'700	1'380'726	1'361'113 19'613
73	Abfallwirtschaft	1'091'102	951'037	1'089'900	912'000	1'238'121	944'734
	<i>Nettoergebnis</i>		140'065		177'900		293'387

D5 Übersicht Abteilungsgliederung
Vorlage Einwohnerrat
Rechnung 2025

Abteilungsgliederung		Rechnung 2025		Budget 2025		Rechnung 2024	
		Aufwand	Ertrag	Aufwand	Ertrag	Aufwand	Ertrag
730	Abfallwirtschaft <i>Nettoergebnis</i>	1'091'102	951'037 140'065	1'089'900	912'000 177'900	1'238'121	944'734 293'387
74	Verbauungen <i>Nettoergebnis</i>	3'100	3'100	3'100	3'100	3'100	3'100
741	Gewässerbauungen <i>Nettoergebnis</i>	3'100	3'100	3'100	3'100	3'100	3'100
75	Arten- und Landschaftsschutz <i>Nettoergebnis</i>	34'953	3'998	58'800	6'941	47'941	6'921
750	Arten- und Landschaftsschutz <i>Nettoergebnis</i>	34'953	3'998 30'955	58'800	6'941 51'859	47'941	6'921 41'020
76	Bekämpfung von Umweltverschmutzung <i>Nettoergebnis</i>	66'034	32'400	115'500	20'000	104'912	58'875
761	Luftreinhaltung und Klimaschutz <i>Nettoergebnis</i>	66'034	32'400 33'634	115'500	20'000 95'500	104'912	58'875 46'037
77	Übriger Umweltschutz <i>Nettoergebnis</i>	520'196	132'944	573'500	176'000	547'412	171'690
771	Friedhof und Bestattung <i>Nettoergebnis</i>	520'196	132'944 387'252	573'500	176'000 397'500	547'412	171'690 375'721
79	Raumordnung <i>Nettoergebnis</i>	2'322'610	2'310'037	1'398'880	1'362'080	947'457	939'010
790	Raumordnung <i>Nettoergebnis</i>	103'194	90'621 12'573	317'840	281'040 36'800	207'488	199'041 8'446
799	Gemeindeentwicklungsfonds <i>Nettoergebnis</i>	2'219'416	2'219'416	1'081'040	1'081'040	739'969	739'969
8	VOLKSWIRTSCHAFT <i>Nettoergebnis</i>	7'780'332	7'991'579	7'627'572	8'103'075	7'697'634	8'033'170
82	Forstwirtschaft <i>Nettoergebnis</i>	301'223	139'661	265'300	122'000	280'983	197'363
820	Forstwirtschaft <i>Nettoergebnis</i>	301'223	139'661 161'562	265'300	122'000 143'300	280'983	197'363 83'621
83	Jagd und Fischerei <i>Nettoergebnis</i>	4'088	4'088	7'041	7'041	7'041	7'041
830	Jagd und Fischerei <i>Nettoergebnis</i>	4'088	4'088	7'041	7'041	7'041	7'041
84	Tourismus <i>Nettoergebnis</i>	48'851	20'000	48'000	20'000	45'052	20'000
840	Tourismus <i>Nettoergebnis</i>	48'851	20'000 28'851	48'000	20'000 28'000	45'052	20'000 25'052
85	Industrie, Gewerbe, Handel <i>Nettoergebnis</i>	57'998	52'400	72'400	60'000	56'144	52'400
850	Industrie, Gewerbe, Handel <i>Nettoergebnis</i>	57'998	52'400 5'598	72'400	60'000 12'400	56'144	52'400 3'744
87	Brennstoffe und Energie <i>Nettoergebnis</i>	7'368'172	7'775'430	7'234'831	7'894'034	7'308'414	7'756'366
872	Erdöl und Gas <i>Nettoergebnis</i>	7'368'172	7'775'430 407'258	7'234'831	7'894'034 659'203	7'308'414	7'756'366 447'952
9	FINANZEN UND STEUERN <i>Nettoergebnis</i>	39'539'567	84'258'937	5'790'805	51'591'850	17'305'392	58'616'540
91	Steuern <i>Nettoergebnis</i>	482'970	76'765'415	314'000	48'509'000	390'188	55'450'920
910	Steuern <i>Nettoergebnis</i>	482'970	76'765'415 76'282'445	314'000	48'509'000 48'195'000	390'188	55'450'920 55'060'732
93	Finanz- und Lastenausgleich <i>Nettoergebnis</i>	548'553	42'408	350'505	21'150	317'688	221'592
930	Finanz- und Lastenausgleich <i>Nettoergebnis</i>	548'553	42'408 506'145	350'505	21'150 329'355	317'688	221'592 96'096
95	Ertragsanteile, übrige <i>Nettoergebnis</i>		1'972'362		1'830'000		2'158'782
		1'972'362		1'830'000		2'158'782	

D5 Übersicht Abteilungsgliederung
Vorlage Einwohnerrat
Rechnung 2025

Abteilungsgliederung		Rechnung 2025		Budget 2025		Rechnung 2024	
		Aufwand	Ertrag	Aufwand	Ertrag	Aufwand	Ertrag
950	Ertragsanteile, übrige, ohne Zweckbindung		1'972'362		1'830'000		2'158'782
	<i>Nettoergebnis</i>	1'972'362		1'830'000		2'158'782	
96	Vermögens- und Schuldenverwaltung	508'044	828'751	1'126'300	1'231'700	597'516	899'693
	<i>Nettoergebnis</i>	320'707		105'400		302'177	
961	Zinsen	405'027	401'555	438'300	263'900	493'352	482'666
	<i>Nettoergebnis</i>		3'472		174'400		10'686
963	Liegenschaften des Finanzvermögens	103'017	427'196	688'000	967'800	104'164	417'027
	<i>Nettoergebnis</i>	324'179		279'800		312'863	
99	Nicht aufgeteilte Posten	38'000'000	4'650'000	4'000'000		16'000'000	-114'447
	<i>Nettoergebnis</i>		33'350'000		4'000'000		16'114'447
990	Nicht aufgeteilte Posten	38'000'000	4'650'000	4'000'000		16'000'000	
	<i>Nettoergebnis</i>		33'350'000		4'000'000		16'000'000
999	Abschluss						-114'447
	<i>Nettoergebnis</i>						114'447
		117'242'138	117'396'733	84'385'910	84'552'177	90'114'936	90'114'936
Gesamtergebnis		154'594		166'267			
		117'396'733	117'396'733	84'552'177	84'552'177	90'114'936	90'114'936

D6 Investitionsrechnung Übersicht
Vorlage Einwohnerrat
Rechnung 2025

Funktionale Gliederung	Rechnung 2025		Budget 2025		Rechnung 2024	
	Aufwand	Ertrag	Aufwand	Ertrag	Aufwand	Ertrag
0 ALLGEMEINE VERWALTUNG	1'942'784	1'720'000	250'000	-	108'616	-
<i>Nettoinvestition</i>		<i>222'784</i>		<i>250'000</i>		<i>108'616</i>
029 Verwaltungsliegenschaften	1'942'784	1'720'000	250'000		108'616	-
1 ÖFFENTLICHE SICHERHEIT	-	-	-	-	168'974	118'502
<i>Nettoinvestition</i>		<i>-</i>		<i>-</i>		<i>50'472</i>
150 Feuerwehr	-	-	-	-	168'974	118'502
161 Militärische Verteidigung	-	-	-	-	-	-
2 BILDUNG	3'365'377	11'840	3'331'100	-	1'999'635	67'967
<i>Nettoinvestition</i>		<i>3'353'537</i>		<i>3'331'100</i>		<i>1'931'667</i>
217 Schulliegenschaften	3'365'377	11'840	3'331'100		1'999'635	67'967
3 KULTUR UND FREIZEIT	944'770	87'024	2'080'000	500'000	1'019'481	226'043
<i>Nettoinvestition</i>		<i>857'746</i>		<i>1'580'000</i>		<i>793'438</i>
322 Konzert und Theater	-	-	-	-	108'360	-
341 Sport	328'281	60'546	1'340'000		622'318	119'500
342 Freizeit	616'488	26'477	740'000	500'000	288'803	106'543
6 VERKEHR	2'662'304	183'134	3'980'000	290'000	1'542'693	80'990
<i>Nettoinvestition</i>		<i>2'479'170</i>		<i>3'690'000</i>		<i>1'461'703</i>
615 Gemeindestrassen	2'274'403	166'134	3'590'000	290'000	1'247'939	80'990
619 Strassen	366'872	17'000	390'000		294'754	-
622 Regional- und Agglomerationsverkehr	21'029	-	0		-	-
7 UMWELTSCHUTZ UND RAUMORDNUNG	2'226'757	135'271	2'465'200	50'000	2'201'330	61'955
<i>Nettoinvestition</i>		<i>2'091'485</i>		<i>2'415'200</i>		<i>2'139'375</i>
710 Wasserversorgung	893'062	-	1'162'000		1'083'300	-
720 Abwasserbeseitigung/Kanalisation	1'159'220	135'271	1'053'200	50'000	899'818	61'955
730 Abfallwirtschaft	174'475	-	250'000		133'265	-
741 Gewässerverbauungen	-	-	-		-	-
771 Friedhof und Bestattung	-	-	-		84'947	-
790 Raumordnung	-	-	-		-	-
8 VOLKSWIRTSCHAFT	523'040	-	750'000	-	99'850	-
<i>Nettoinvestition</i>		<i>523'040</i>		<i>750'000</i>		<i>99'850</i>
872 Erdöl und Gas	523'040	-	750'000	-	99'850	-
Total	11'665'031	2'137'269	12'856'300	840'000	7'140'578	555'456
Nettoinvestition Verwaltungsvermögen		9'527'762		12'016'300		6'585'122
	11'665'031	11'665'031	12'856'300	12'856'300	7'140'578	7'140'578

D7 Investitionsrechnung Details
Vorlage Einwohnerrat
Rechnung 2025

Funktionale Gliederung		Rechnung 2025		Budget 2025		Rechnung 2024	
		Ausgaben	Einnahmen	Ausgaben	Einnahmen	Ausgaben	Einnahmen
0	ALLGEMEINE VERWALTUNG	1'942'784	1'720'000	250'000		108'616	
02	Allgemeine Dienste	1'942'784	1'720'000	250'000		108'616	
029	Verwaltungsliegenschaften	1'942'784	1'720'000	250'000		108'616	
0290	Verwaltungsliegenschaften	1'942'784	1'720'000	250'000		108'616	
INV0155	Entwicklung Areal Gemeindehaus (inkl. Verwaltungsgebäude und Platz für alli) - Projekt			100'000			
5040.00	Hochbauten			100'000			
INV0171	Werkhof: Neues Gemeindearchiv	22'161				37'643	
5040.00	Hochbauten	22'161				37'643	
INV0182	Ersatz Dacheindeckung; Chlaffentalstrasse 200 (Alcanhalle)					70'810	
5040.00	Hochbauten					70'810	
INV0184	Inhouse Mobile Installation Werkhof und Bürogebäude Chlaffental	46'014				162	
5060.00	Mobilien	46'014				162	
INV0185	Sanierung Heizung Schützenhaus und Wohnung (Küche, Fenster, etc.)	55'354		150'000			
5040.00	Hochbauten	55'354		150'000			
INV0186	EI. Geschäfteverwaltung (GEVER) mit CMI	88'534					
5290.00	Übrige immaterielle Anlagen	88'534					
INV0187	Anpassung Postgebäude für Zwischennutzung	10'721					
5040.00	Hochbauten	10'721					
INV0188	Grundstück mit Liegenschaft GB Nr. 785 (altes Postgebäude)	1'720'000	1'720'000				
5040.00	Hochbauten	1'720'000					
6320.00	Investitionsbeiträge von Gemeinden und Gemeindef Zweckverbänden		1'720'000				
1	ÖFFENTLICHE ORDNUNG UND SICHERHEIT, VERTEIDIGUNG					168'974	118'502
15	Feuerwehr					168'974	118'502
150	Feuerwehr					168'974	118'502
1500	Feuerwehr (allgemein)					168'974	118'502
INV1005	Logistik Fahrzeug FW					168'974	118'502
5620.00	Investitionsbeiträge an Gemeinden und Gemeindef Zweckverbände					168'974	
6310.00	Investitionsbeiträge von Kantonen und Konkordaten						118'502
2	BILDUNG	3'365'377	11'840	3'331'100		1'999'635	67'967
21	Obligatorische Schule	3'365'377	11'840	3'331'100		1'999'635	67'967
217	Schulliegenschaften	3'365'377	11'840	3'331'100		1'999'635	67'967
2170	Schulliegenschaften (inkl. Rhyfallhalle)	3'365'377	11'840	3'331'100		1'999'635	67'967
INV0011	EDV Investitionen Schule	264'376	14'340	289'100		219'165	14'130
5060.00	Mobilien	264'376		289'100		219'165	
6160.00	Rückerstattungen Dritter für Investitionen in Mobilien		14'340				14'130
INV2009	GW I: Ersatz Duschanlage Turnhalle					8'507	
5040.00	Hochbauten					8'507	
INV2013	GW; Erweiterung Schulareal (Varianten)	39'543		300'000		173'116	
5040.00	Hochbauten			300'000			
5290.00	Übrige immaterielle Anlagen	39'543				173'116	
INV2014	GW Turnhalle (Projekt)	-7'577					
5290.00	Übrige immaterielle Anlagen	-7'577					
INV2015	ROS: Sanierung Beleuchtung	9'312				63'438	
5040.00	Hochbauten	9'312				63'438	
INV2019	ROS Turnhalle Sanierung Dach und Solaranlage	7'120				16'056	37'765
5040.00	Hochbauten	7'120				16'056	
6310.00	Investitionsbeiträge von Kantonen und Konkordaten						37'765
INV2020	GW Lehrschwimmbekken Umbau Duschen					36'553	
5040.00	Hochbauten					36'553	
INV2024	KIGA Rhenania (Planung/Vorprojekt)	78'781				3'326	
5040.00	Hochbauten	57'946					
5290.00	Übrige immaterielle Anlagen	20'836				3'326	
INV2025	GW: Sanierung Aula Gemeindewiesen					61'218	
5040.00	Hochbauten					61'218	
INV2026	KIGA Charlottenfels Rückbau	2'175				6'798	
5040.00	Hochbauten	2'175				6'798	
INV2027	Doppelkindergarten Waldpark	39'006				258'299	13'572
5040.00	Hochbauten	39'006				258'299	
6350.00	Investitionsbeiträge von privaten Unternehmungen						13'572
INV2028	Doppelkindergarten Charlottenfels (Neubau)	2'395'183		1'050'000		472'441	
5040.00	Hochbauten	2'395'183		1'050'000		472'441	
INV2030	GW: Feuerpolizeiliche Massnahmen	4'973				2'594	
5040.00	Hochbauten	4'973				2'594	
INV2032	ROS: Sanierung WC Anlage UG (Einschlagstrasse 11)	61'284					
5040.00	Hochbauten	61'284					
INV2034	RYH: Umbau Garderoben und Duschen Lehrer					46'184	
5040.00	Hochbauten					46'184	
INV2035	GW Ersatz und Erneuerung Wärmeverteilung und Boiler			440'000			

D7 Investitionsrechnung Details
Vorlage Einwohnerrat
Rechnung 2025

Funktionale Gliederung	Rechnung 2025		Budget 2025		Rechnung 2024	
	Ausgaben	Einnahmen	Ausgaben	Einnahmen	Ausgaben	Einnahmen
5040.00 Hochbauten			440'000			
INV2036 ROS Sanierung untere Turnhalle	16'084				154'735	
5040.00 Hochbauten	16'084				154'735	
INV2037 RHY Sanierung WC Anlagen UG			90'000			
5040.00 Hochbauten			90'000			
INV2039 GW Provisorium Schulraumerweiterung	-20'898	-2'500			267'541	2'500
5040.00 Hochbauten	-20'898				267'541	
6310.00 Investitionsbeiträge von Kantonen und Konkordaten		-2'500				2'500
INV2040 ROS Provisorium Schulraumerweiterung	72'489				209'663	
5040.00 Hochbauten	72'489				209'663	
INV2041 GW1: Flachdachsanierung			750'000			
5040.00 Hochbauten			750'000			
INV2042 GW: Ersatz Gangbeleuchtung und Zeitschaltuhren	20'853		100'000			
5040.00 Hochbauten	20'853		100'000			
INV2043 Pilotprojekt Lernwaben Schulhäuser	58'585		62'000			
5040.00 Hochbauten	58'585		62'000			
INV2045 ROS Sanierung Stützmauer	16'704		120'000			
5040.00 Hochbauten	16'704		120'000			
INV2046 KIA PV Anlage	89'278		130'000			
5040.00 Hochbauten	89'278		130'000			
INV2047 GW; Planungskredit Schulraumerweiterung (Projekt)	218'104					
5290.00 Übrige immaterielle Anlagen	218'104					
3 KULTUR, SPORT UND FREIZEIT	944'770	87'024	2'080'000	500'000	1'019'481	226'043
32 Kultur, übrige					108'360	
322 Konzert und Theater					108'360	
3220 Trottentheater					108'360	
INV3018 Trottentheater Bühnentechnik und LED-Beleuchtung					108'360	
5060.00 Mobilien					108'360	
34 Sport und Freizeit	944'770	87'024	2'080'000	500'000	911'121	226'043
341 Sport	328'281	60'546	1'340'000		622'318	119'500
3410 Sport	192'912	60'546	1'340'000		212'702	50'000
INV3007 Stadion Langriet Sanierung Tribüne					635	
5040.00 Hochbauten					635	
INV3008 Waldsportplatz: Ersatz Beleuchtung und Hauptverteilkasten	128'549					
5040.00 Hochbauten	128'549					
INV3009 Stadion Langriet: Flutlichtanlage Hauptplatz	4'880				204'565	50'000
5040.00 Hochbauten	4'880				204'565	
6310.00 Investitionsbeiträge von Kantonen und Konkordaten						50'000
INV3012 Stadion Langriet: Sanierung 400 m Laufbahn			200'000			
5010.00 Strassen / Verkehrswege			200'000			
INV3021 Stadion Langriet: Entwässerung Hauptplatz und Kanalisation	6'106		360'000			
5030.00 Übrige Tiefbauten allgemein	6'106		360'000			
INV3022 Stadion Langriet: Sanierung WC-Anlage	2'222		150'000			
5040.00 Hochbauten	2'222		150'000			
INV3023 Stadion Langriet: Ersatz Beleuchtung auf LED	51'155	2'500	80'000			
5040.00 Hochbauten	51'155		80'000			
6310.00 Investitionsbeiträge von Kantonen und Konkordaten		2'500				
INV3024 Sanierung Verkehrsgarten Langriet (gebundene Ausgaben)		58'046	550'000		7'502	
5010.00 Strassen / Verkehrswege			550'000		7'502	
6350.00 Investitionsbeiträge von privaten Unternehmungen		58'046				
3411 Rhyfallbadi Otterstall	135'370				409'616	69'500
INV3014 Rhyfallbadi Otterstall; Rutschbahn					86'600	19'500
5060.00 Mobilien					86'600	
6310.00 Investitionsbeiträge von Kantonen und Konkordaten						19'500
INV3019 Otterstall - Ersatz Beckenfolie und techn. Anlagaaen	135'370				323'016	50'000
5060.00 Mobilien	135'370				323'016	
6310.00 Investitionsbeiträge von Kantonen und Konkordaten						50'000
342 Freizeit	616'488	26'477	740'000	500'000	288'803	106'543
3420 Grünanlagen	19'477	26'477	670'000	500'000	172'454	106'543
INV3015 Umgestaltung Burgunwiese/-park (Projekt)	26'477	26'477			106'543	106'543
5290.00 Übrige immaterielle Anlagen	26'477				106'543	
6320.00 Investitionsbeiträge von Gemeinden und Gemeindezweckverbänden		26'477				106'543
INV3016 Umsetzung Umgestaltung Burgunwiese/-park			500'000	500'000		
5030.00 Übrige Tiefbauten allgemein			500'000			
6320.00 Investitionsbeiträge von Gemeinden und Gemeindezweckverbänden				500'000		
INV7033 Renaturierung Elefantenplatz	-7'000		170'000		65'911	
5030.00 Übrige Tiefbauten allgemein	-7'000		170'000		65'911	
3421 Kinderspielplätze	597'011		70'000		116'350	
INV3001 Kinderspielplatz Zentrum und andere					30'416	
5030.00 Übrige Tiefbauten allgemein					30'416	
INV3011 Spielplatz Brunnenwiesenstrasse (Aufwertung)					2'282	
5030.00 Übrige Tiefbauten allgemein					2'282	

D7 Investitionsrechnung Details
Vorlage Einwohnerrat
Rechnung 2025

Funktionale Gliederung	Rechnung 2025		Budget 2025		Rechnung 2024	
	Ausgaben	Einnahmen	Ausgaben	Einnahmen	Ausgaben	Einnahmen
INV3013 Spielplatz Zuba	311'545					
5030.00 Übrige Tiefbauten allgemein	311'545					
INV3017 Spielgeräte/-plätze (Aufwertung und Erneuerung)	65'956		70'000		52'477	
5040.00 Hochbauten	65'956		70'000		52'477	
INV3020 Spielplatz Zuba Altlastensanierung	219'510				31'175	
5030.00 Übrige Tiefbauten allgemein	219'510				31'175	
6 VERKEHR	2'662'304	183'134	3'980'000	290'000	1'542'693	80'990
61 Strassenverkehr	2'641'274	183'134	3'980'000	290'000	1'542'693	80'990
615 Gemeindestrassen	2'274'403	166'134	3'590'000	290'000	1'247'939	80'990
6150 Gemeindestrassen; Bau, Signalisation und Beleuchtung	2'274'403	166'134	3'590'000	290'000	1'247'939	80'990
INV0063 Erschliessung Rheinfluss für Velo (AP1-Nr.44) - Gleisweg			500'000			
5010.00 Strassen / Verkehrswege			500'000			
INV6006 Langrietstrasse: Sanierung (AUF01.07) - Vorprojekt			830'000	290'000	9'728	
5010.00 Strassen / Verkehrswege			830'000		9'728	
6310.00 Investitionsbeiträge von Kantonen und Konkordaten				290'000		
INV6008 Neugestaltung Industrieplatz	67'518	67'518			7'216	7'216
5010.00 Strassen / Verkehrswege	67'518				7'216	
6320.00 Investitionsbeiträge von Gemeinden und Gemeindezweckverbänden		67'518				7'216
INV6011 Aufwertung Aussenräume Zentrum	3'008	3'008			73'774	73'774
5010.00 Strassen / Verkehrswege	3'008				73'774	
6310.00 Investitionsbeiträge von Kantonen und Konkordaten		3'008				
6320.00 Investitionsbeiträge von Gemeinden und Gemeindezweckverbänden						73'774
INV6020 Innere Klettgauerstrasse Aufwertung AP2 Etappe 6	219'000		365'000			
5010.00 Strassen / Verkehrswege	219'000		365'000			
INV6021 Kreuzung Rheinhof Sanierung, AP 1			440'000			
5010.00 Strassen / Verkehrswege			440'000			
INV6024 Langrietstrasse (Minigolf - Schützenhaus) Sanierung					-26'856	
5010.00 Strassen / Verkehrswege					-26'856	
INV6026 Sanierung Strassen nach Aufbruch SH Power	190'031		200'000		236'486	
5010.00 Strassen / Verkehrswege	190'031		200'000		236'486	
INV6033 Massnahme Weinbergstrasse (AUF01.05)	120'614	95'608			3'917	
5010.00 Strassen / Verkehrswege	120'614				3'917	
6300.00 Investitionsbeiträge vom Bund		95'608				
INV6038 Strassen: Sanierung nach Aufbruch EVNH (Objekt)	45'369		130'000		187'735	
5010.00 Strassen / Verkehrswege	45'369		130'000		187'735	
INV6039 Lerchenstrasse; Sanierung	48'320				240'857	
5010.00 Strassen / Verkehrswege	48'320				240'857	
INV6040 Öffentliche Beleuchtung Umstellung auf LED	427'391		450'000		504'523	
5010.00 Strassen / Verkehrswege	427'391		450'000		504'523	
INV6045 Treppenanlage Löwenstein - Sanierung					10'560	
5010.00 Strassen / Verkehrswege					10'560	
INV6046 Badische Bahnhofstrasse - Sanierung	218'286		475'000			
5010.00 Strassen / Verkehrswege	218'286		475'000			
INV6051 Langrietstrasse: Sanierung (AUF01.07)	428'829					
5010.00 Strassen / Verkehrswege	428'829					
INV6054 Umsetzung Frei- und Grünraumkonzept			100'000			
5010.00 Strassen / Verkehrswege			100'000			
INV6058 FLAMA Galgenbuck (BGK Rosenbergstrasse) AP4 AUF01.03 - Vorprojekt	49'660		100'000			
5010.00 Strassen / Verkehrswege	49'660		100'000			
INV6060 Sanierung und Attraktivierung innere Langrietstrasse (AUF01.07) - Strassenarbeiten nicht gebundene Ausgaben	111'078					
5010.00 Strassen / Verkehrswege	111'078					
INV7032 Röti-Kanal Flurlingerweg - Sanierung	345'298					
5010.00 Strassen / Verkehrswege	345'298					
619 Strassen	366'872	17'000	390'000		294'754	
6190 Technische Betriebe Neuhausen (TBN)	366'872	17'000	390'000		294'754	
INV6041 Traktor WD Kubota					66'487	
5060.00 Mobilien					66'487	
INV6043 City Master					68'444	
5060.00 Mobilien					68'444	
INV6048 Piaggio, Gupil 4 - Ersatz	49'289				21'000	
5060.00 Mobilien	49'289				21'000	
INV6049 VW T5 - Ersatz					83'248	
5060.00 Mobilien					83'248	
INV6050 Multicar M31 - Ersatz	138'277				55'576	
5060.00 Mobilien	138'277				55'576	
INV6052 E-Fahrzeug Goupil 4 (Ersatz Piaggio)	72'977		70'000			
5060.00 Mobilien	72'977		70'000			
INV6053 E-Multicar M31 (Ersatz)	106'329	17'000	320'000			
5060.00 Mobilien	106'329		320'000			
6350.00 Investitionsbeiträge von privaten Unternehmungen		17'000				
62 Öffentlicher Verkehr	21'029					

D7 Investitionsrechnung Details
Vorlage Einwohnerrat
Rechnung 2025

Funktionale Gliederung	Rechnung 2025		Budget 2025		Rechnung 2024	
	Ausgaben	Einnahmen	Ausgaben	Einnahmen	Ausgaben	Einnahmen
622 Regional- und Agglomerationsverkehr	21'029					
6220 Regional- und Agglomerationsverkehr	21'029					
INV6022 Linie 1, Verlängerung	21'029					
5010.00 Strassen / Verkehrswege	21'029					
7 UMWELTSCHUTZ UND RAUMORDNUNG	2'226'757	135'271	2'465'200	50'000	2'201'330	61'955
71 Wasserversorgung	893'062		1'162'000		1'083'300	
710 Wasserversorgung	893'062		1'162'000		1'083'300	
7101 Wasserwerk	893'062		1'162'000		1'083'300	
INV0029 Investitionen Wasserwerk	893'062		1'162'000		1'083'300	
5030.10 Tiefbauten Wasserwerk	893'062		1'162'000		1'083'300	
72 Abwasserbeseitigung	1'159'220	135'271	1'053'200	50'000	899'818	61'955
720 Abwasserbeseitigung	1'159'220	135'271	1'053'200	50'000	899'818	61'955
7200 Abwasserbeseitigung (allgemein)					4'709	
INV0180 Erneuerung WC-Anlage ARA Röti					4'709	
5040.00 Hochbauten					4'709	
7201 Abwasserbeseitigung SF	1'159'220	135'271	1'053'200	50'000	895'109	61'955
INV0080 Rheinweg 1, Kanalisation Rückhaltebecken (25 Jahre)					16'235	
5010.00 Strassen / Verkehrswege					5'963	
5030.20 Tiefbauten Abwasserbeseitigung					10'272	
INV7017 Anschlussgebühren Abwasser (Einnahmen)		99'658		50'000		61'955
6130.00 Rückerstattungen Dritter für Investitionen übriger Tiefbau		99'658		50'000		61'955
INV7019 ARA Röti: Anteil NH (15 Jahre)	54'718				96'581	
5040.00 Hochbauten	54'718				96'581	
INV7023 GEP Überarbeitung Gemeinde	93'554				81'216	
5030.20 Tiefbauten Abwasserbeseitigung	93'554				81'216	
INV7026 Pumpwerk Tobel, Erweiterung	9'334				9'390	
5030.20 Tiefbauten Abwasserbeseitigung	9'334				9'390	
INV7028 Kanalisation: Sanierungen EVNH nach Aufbrüchen (Objekt)	17'890		100'000		254'407	
5030.20 Tiefbauten Abwasserbeseitigung	17'890		100'000		254'407	
INV7030 Engestrasse; Leitungssanierung	3'779				130'566	
5030.20 Tiefbauten Abwasserbeseitigung	3'779				130'566	
INV7031 Kanalisierung gemäss GEP	213'616		200'000		40'319	
5030.20 Tiefbauten Abwasserbeseitigung	213'616		200'000		40'319	
INV7032 Röti-Kanal Flurlingerweg - Sanierung	-5'065		350'000		2'532	
5030.20 Tiefbauten Abwasserbeseitigung	-5'065		350'000		2'532	
INV7038 Lerchenstrasse; Kanalsanierung	87'887	35'613			158'651	
5030.20 Tiefbauten Abwasserbeseitigung	87'887				158'651	
6350.00 Investitionsbeiträge von privaten Unternehmungen		35'613				
INV7039 Freyastrasse, Kanalsanierung	136'889				54'233	
5030.20 Tiefbauten Abwasserbeseitigung	136'889				54'233	
INV7040 ARA Röti: Anteil NH Hochbauten (25 Jahre)	413'111		403'200		50'978	
5030.20 Tiefbauten Abwasserbeseitigung			403'200			
5040.00 Hochbauten	413'111				50'978	
INV7042 Zentralstrasse 14, Kanal-/Hausanschluss	68'507					
5030.20 Tiefbauten Abwasserbeseitigung	68'507					
INV7043 Sanierung und Attraktivierung innere Langrietstrasse (AUF01.07) - Abwasserarbeiten gebundene Ausgaben	65'000					
5030.20 Tiefbauten Abwasserbeseitigung	65'000					
73 Abfallwirtschaft	174'475		250'000		133'265	
730 Abfallwirtschaft	174'475		250'000		133'265	
7301 Abfallentsorgung	174'475		250'000		133'265	
INV7027 Unterflurcontainer (UFC)			100'000			
5030.30 Tiefbauten Abfallwirtschaft			100'000			
INV7035 Unterflurcontainer (UFC) Feldegg					33'773	
5030.30 Tiefbauten Abfallwirtschaft					33'773	
INV7036 Unterflurcontainer (UFC) Promenadenstrasse					99'492	
5030.30 Tiefbauten Abfallwirtschaft					99'492	
INV7037 Unterflurcontainer (UFC) Badischer Bahnhof	67'781					
5030.30 Tiefbauten Abfallwirtschaft	67'781					
INV7041 Werkhof: Umbau Recyclingplatz	106'694		150'000			
5030.30 Tiefbauten Abfallwirtschaft	106'694		150'000			
77 Übriger Umweltschutz					84'947	
771 Friedhof und Bestattung					84'947	
7710 Friedhof und Bestattung (allgemein)					84'947	
INV6025 Sanierung Asphaltbelag Vorplatz Kapelle (inkl. Eingangstor)					84'947	
5030.00 Übrige Tiefbauten allgemein					84'947	
8 VOLKSWIRTSCHAFT	523'040		750'000		99'850	
87 Brennstoffe und Energie	523'040		750'000		99'850	
872 Erdöl und Gas	523'040		750'000		99'850	
8721 Gaswerk	523'040		750'000		99'850	
INV0040 Investitionen Gaswerk	523'040		750'000		99'850	
5030.00 Übrige Tiefbauten allgemein	523'040		750'000		99'850	
	11'665'031	2'137'269	12'856'300	840'000	7'140'578	555'456
Nettoinvestition		9'527'762		12'016'300		6'585'122

D8 Investitionen Finanzvermögen
 Vorlage Einwohnerrat
 Rechnung 2025

	Rechnung 2025		Budget 2025		Rechnung 2024	
	Aufwand	Ertrag	Aufwand	Ertrag	Aufwand	Ertrag
FINANZEN UND STEUERN	-	-	600'000	600'000	54'000	54'000
Ausgaben (inkl. Übertragungen von VV ins FV)	-		600'000		-	
Einnahmen		-	-	600'000		54'000
Total	-	-	600'000	600'000	-	54'000
Nettoinvestition Finanzvermögen	-		-		54'000	
	-	-	600'000	600'000	54'000	54'000

Investitionen

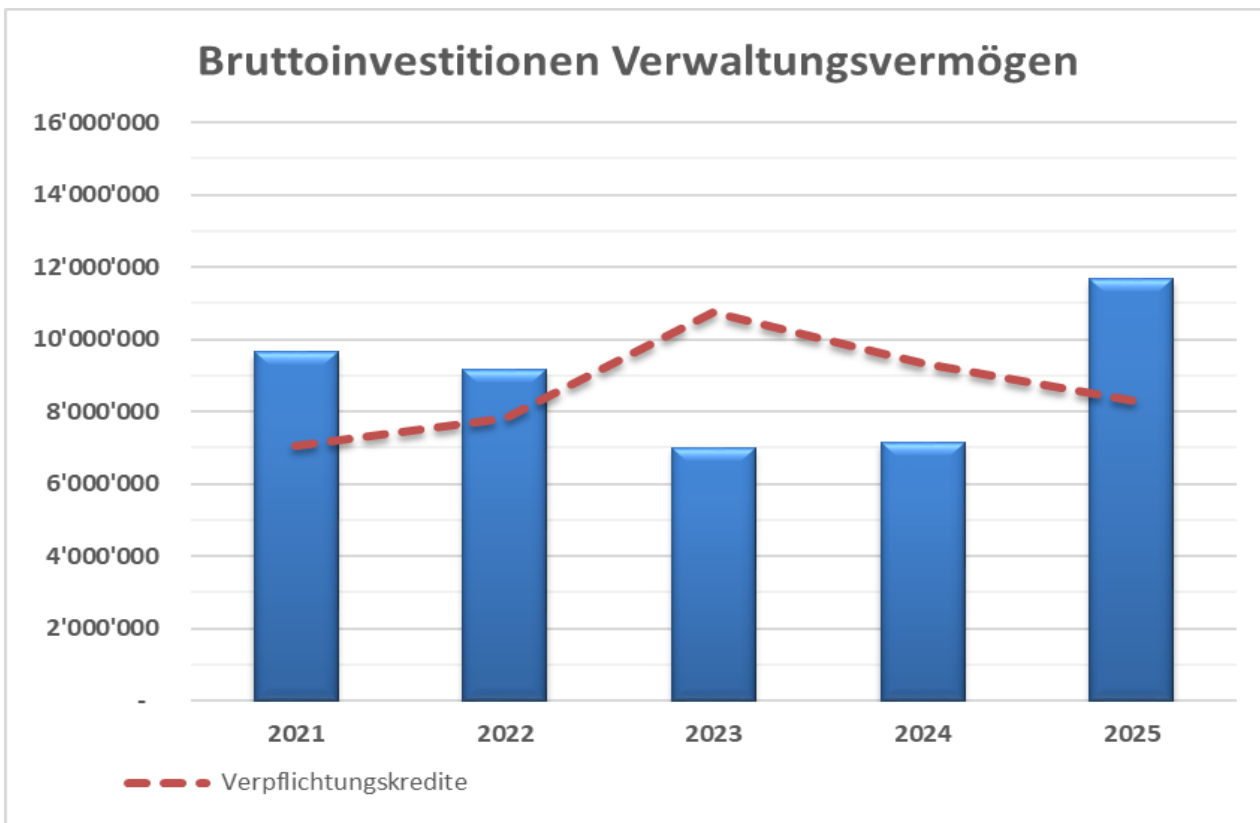
Die Bruttoinvestitionen beliefen sich im Jahr 2025 auf knapp Fr. 11.7 Mio. - ca. Fr. 1.2 Mio. weniger als geplant.

Nachfolgende grössere Projekte wurden 2025 (Bruttoinvestitionen) durchgeführt:	<u>in Fr. Tsd.</u>
- Doppelkindergarten Charlottenfels Neubau	2'395
- Grundstück mit Liegenschaft GB Nr. 785 (altes Postgebäude)	1'720
- Spielplatz Zuba inkl Altlastenentsorgung	531
- Sanierung und Attraktivierung Langrietstrasse	429
- Sanierung Rheinquai (Röti-Kanal)	345
- ARA Röti (Investitionsanteil Neuhausen am Rheinflall)	468
- Öffentliche Beleuchtung Umstellung auf LED	427

Die Investitionen bei den Werken betragen 2024:

- Wasserwerk	893
- Gaswerk	523

Entwicklung der Bruttoinvestitionen der letzten 5 Jahre



Angewandtes Regelwerk

Rechtliche Grundlagen

Die vorliegende Rechnung wurde in Übereinstimmung mit dem kantonalen Finanzhaushaltsgesetz vom 20. Februar 2017 (SHR 611.100), der Finanzhaushaltsverordnung vom 12. Dezember 2017 (SHR 611.103) sowie dem Gemeindegesetz vom 17. August 1998 (SHR 120.100) erstellt.

Regelwerk

Die Rechnungslegung orientiert sich an den Standards des Harmonisierten Rechnungslegungsmodells für die Kantone und Gemeinden HRM2.

Rechnungslegungs-, Bilanzierungs- und Bewertungsgrundsätze

Rechnungslegungsgrundsätze (Art. 28 FHG)

Die Rechnungslegung soll die Vermögens-, Finanz- und Ertragslage den tatsächlichen Verhältnissen entsprechend darstellen ("True and Fair View"-Prinzip) und richtet sich nach den Grundsätzen der Verständlichkeit, der Wesentlichkeit, der Zuverlässigkeit, der Vergleichbarkeit, der Fortführung, der Stetigkeit, der Periodenabgrenzung und der Bruttodarstellung. In Abweichung vom Prinzip der Bruttodarstellung sind Aufwandsminderungsbuchungen wo diese sinnvoll sind, beispielsweise beim Personalaufwand zulässig.

Die Buchführung richtet sich nach den Grundsätzen der Vollständigkeit, der Richtigkeit, der Rechtzeitigkeit und der Nachprüfbarkeit.

Bilanzierungsgrundsätze

Die Vermögenswerte werden in Finanz- und Verwaltungsvermögen gegliedert.

Vermögenswerte im Finanzvermögen sind zu bilanzieren, wenn sie einen künftigen wirtschaftlichen Nutzen erbringen und ihr Wert verlässlich ermittelt werden kann.

Vermögenswerte im Verwaltungsvermögen sind zu bilanzieren, wenn sie zukünftige Vermögenszuflüsse aufweisen oder einen mehrjährigen öffentlichen Nutzen aufweisen und ihr Wert verlässlich ermittelt werden kann.

Verpflichtungen werden bilanziert, wenn ihre Erfüllung voraussichtlich zu einem Mittelabfluss führen wird und ihr Wert verlässlich ermittelt werden kann.

Rückstellungen werden gebildet für bestehende Verpflichtungen, bei denen der Zeitpunkt der Erfüllung oder die Höhe des künftigen Mittelabflusses mit Unsicherheiten behaftet ist.

Mit Beschluss vom 26.9.2019 hat der Einwohnerrat die Aktivierungsgrenze für Investitionen sowie die Wesentlichkeitsgrenze für Rückstellungen auf Fr. 50'000 festgelegt.

Rechnungsabgrenzungen sind vorzunehmen, wenn der einzelne Geschäftsfall mehr als Fr. 10'000 beträgt.

Bewertungsgrundsätze

Die Bewertung des Verwaltungsvermögens erfolgt zu Anschaffungswerten. Die Entwertung durch die ordentliche Nutzung wird durch planmässige Abschreibungen über die angenommene Nutzungsdauer vorgenommen. Nachhaltige Wertveränderungen werden durch entsprechende Wertkorrekturen auf den jeweiligen Nutzenwert berücksichtigt, sobald sie absehbar sind.

Die Anlagen des Finanzvermögens werden zu Verkehrswerten bewertet. Die Verkehrswerte werden nicht planmässig abgeschrieben sondern periodisch an neue Gegebenheiten angepasst.

Finanzielle Forderungen und Verbindlichkeiten werden zum Nominalwert bilanziert.

Für die Sachanlagen des Verwaltungsvermögens gelten die folgenden Abschreibungsdauern:

Anlagen	Abschreibungsdauer in Jahren
Unüberbaute Grundstücke	keine Abschreibung
Wald	keine Abschreibung
Anlagen im Bau*)	keine Abschreibung
Darlehen	keine Abschreibung
Gebäude, Hochbauten	25 Jahre
Tiefbauten	40 Jahre
Abwasseranlagen	15 Jahre
Abfallanlagen	30 Jahre
Mobilien, Ausstattungen, Maschinen und allgemeine Motorfahrzeuge	5 Jahre
Spezialfahrzeuge	15 Jahre
Immaterielle Anlagen	5 Jahre
Informatik- und Kommunikationssysteme	5 Jahre

Für Investitionsprojekte mit einer durch den Souverän bestimmten Abschreibungsdauer kommen die bei der Abstimmung festgelegten Restnutzungsdauern zur Anwendung.

Die Restbuchwerte von Sachanlagen welche mit HRM1 bilanziert wurden, werden im Normalfall linear auf 10 Jahre abgeschrieben.

*)Als Anlagen im Bau gelten ausschliesslich neue Hochbauten (Bspw. ein neuer Kindergarten) oder neue Grossanlagen im Bereich Tiefbau / Abwasser welche noch nicht benutzt werden können. Diese werden ab dem Jahr der Fertigstellung (Nutzungsbeginn) abgeschrieben. Alle anderen Projekte wie Teilerneuerungen, Sanierungen, etc. gelten nicht als Anlagen im Bau und werden unabhängig des Erfüllungsgrades per Ende Jahr entsprechend der Abschreibungsdauer abgeschrieben.

Branchenspezifische Regelungen

Bei folgenden Organisationseinheiten kommen spezifische Regelungen zur Anwendung welche von vorgenannten Vorgaben des Finanzhaushaltsgesetzes, bzw. der Finanzhaushaltverordnung abweichen können:

Gas- und Wasserwerk Neuhausen	Obligationenrecht
öffentlich rechtliche Anstalt "Alterszentrum und Spitex der Gemeinde Neuhausen am Rhf."	Empfehlungen Curaviva Schweiz

Interne Zinsen

Gemäss Finanzhaushaltsgesetz sind Verpflichtungen und Vorschüsse der Spezialfinanzierungen sowie Fonds und das Verwaltungsvermögen der Eigenwirtschaftsbetriebe zu verzinsen.

Die Verzinsung erfolgt auf den Anfangsbestand des jeweiligen Jahres.

Falls der Zinssatz nicht durch ein Reglement oder eine andere Bestimmung vorgegeben ist, legt der Gemeinderat periodisch den Zinssatz fest.

Der durch den Gemeinderat festgelegte Zinssatz für das Jahr 2025 beträgt 0.7 %.

Organisationsseinheiten

In der Gemeinderechnung integriert

Die Rechnung wird über den gesamten Haushalt der Gemeinde grundsätzlich als Einheit geführt.

Nicht in der Gemeinderechnung konsolidiert

Die öffentlich rechtliche Anstalt "Alterszentrum und Spitex der Gemeinde Neuhausen am Rhf." führt eine eigene Jahresrechnung, welche nicht in die Jahresrechnung der Gemeinde Neuhausen am Rheinfall einzubeziehen ist. Die Organisation muss im Beteiligungs- und Gewährleistungsspiegel im Anhang zur Jahresrechnung aufgeführt werden.

Der Kläranlageverband Schaffhausen, Neuhausen am Rheinfall, Feuerthalen und Flurlingen (KAV) führt eine eigene Jahresrechnung, welche nicht in die Jahresrechnung der Gemeinde Neuhausen am Rheinfall einzubeziehen ist. Die Organisation muss im Beteiligungs- und Gewährleistungsspiegel im Anhang zur Jahresrechnung aufgeführt werden.

Der Feuerwehrverband Neuhausen Obklettgau (NOK) führt eine eigene Jahresrechnung, welche nicht in die Jahresrechnung der Gemeinde Neuhausen am Rheinfall einzubeziehen ist. Die Organisation muss im Beteiligungs- und Gewährleistungsspiegel im Anhang zur Jahresrechnung aufgeführt werden.

A2 Eigenkapitalnachweis
Vorlage Einwohnerrat
Rechnung 2025

Entwicklung	Stand 01.01.2025	Einlage	Entnahme	Stand 31.12.2025
(alle Zahlen in CHF)				
290 Spezialfinanzierungen im EK	-504'662	57'523	160'184	-607'323
291 Fonds, Legate und Stiftungen im EK ¹⁾	16'466'727	222'803	2'137'796	14'551'734
293 Vorfinanzierungen	3'373'144	325'857	36'360	3'662'641
294 Finanzpolitische Reserve ²⁾	34'687'199	38'000'000	4'698'200	67'988'999
295 Aufwertungsreserve	-	-	-	-
296 Neubewertungsreserve FV	4'110'575	-	-	4'110'575
298 Übriges Eigenkapital	-	-	-	-
299 Bilanzüberschuss/-fehlbetrag	21'284'426	154'594		21'439'021
Total	79'417'408			111'145'647

1) Details zu Fonds, Legate und Stiftungen im EK

2910 Fonds, Legate und Stiftungen im EK

2910.00 Jugendfonds	328'894	-	9'198	319'696
2910.10 Betagtenfonds	140'321	-	54'008	86'313
2910.20 Sozialhilfefonds	362'838	2'540	-	365'378
2910.30 Gemeindeentwicklungsfonds	15'634'673	-	2'074'590	13'560'082
2910.40 Mehrwertabgabefonds	-	220'264		220'264
	16'466'727	222'803	2'137'796	14'551'734

2) Details zu 294 Finanzpolitischen Reserven

2940 "im engeren Sinn"

2940.00 Steuern JP (2026)	1'400'000	-	-	1'400'000
2940.01 Steuern und Corona (2028)	5'863'999	-	-	5'863'999
2940.02 Ergebnisschwankung (2029)	2'000'000	-	-	2'000'000
2940.10 Ausgleich von nicht direkt beeinflussbaren Umständen (2034)	-	18'000'000	-	18'000'000
	9'263'999	18'000'000	-	27'263'999

2941 "Vorfinanzierung"

2941.00 Zeitgemässe öff. Beleuchtung (2047)	1'423'200	-	48'200	1'375'000
2941.01 Schulraumerweiterung (2054)	19'350'000	5'650'000	-	25'000'000
2941.02 Burgunpark (25/40 Jahre)	4'650'000		4'650'000	-
2941.03 Arealentwicklung Kirchacker	-	14'350'000	-	14'350'000
	25'423'200	20'000'000	4'698'200	40'725'000

Total Finanzpolitische Reserven

67'988'999

Entwicklung	Stand 01.01.2025	Bildung	Auflösung	Stand 31.12.2025	Komm.
(alle Zahlen in CHF)					
Rückstellungen (kurzfristig)					
2050 Kurzfr. Rückstellungen aus Mehrleistungen des Personals	341'000	-	47'000	294'000	A
2051 Kurzfr. RST für andere Ansprüche des Personals	27'192	1'026	-	28'218	
Total der kurzfristige Rückstellungen	368'192	1'026	47'000	322'218	
Rückstellungen (langfristig)					
2086 Rückstellung Übergangsrente langfristig	13'098	-	5'538	7'560	B
2089 Rückstellung Denkmalpflegebeiträge	23'390	97'842	-	121'232	
2089 Rückstellung Umsetzung künftiger Projekte (Energiesstrategie Gaswerk)	100'000	-	-	100'000	
Total der langfristigen Rückstellungen	136'488	97'842	5'538	228'792	

Begründung

- A Übergangsrente kurzfristig
- B Übergangsrente langfristig

**A4 Beteiligungsspiegel
Vorlage Einwohnerrat
Rechnung 2025**

Bilanz 31.12.2025

Bilanz 31.12.2024

(alle Zahlen in CHF)

Beteiligungsspiegel

Kapital

Anteil in %

Anteil in %

Beherrschte Beteiligungen

Dienstabteilungen mit separater Rechnungslegung
Gaswerk Neuhausen
Wasserwerk Neuhausen

100 %, konsolidiert
100 %, konsolidiert

100 %, konsolidiert
100 %, konsolidiert

Alterszentrum und Spitex der Gemeinde
Neuhausen am Rheinfall

100 %, Beteiligung
Verwaltungsvermögen

100 %, Beteiligung
Verwaltungsvermögen

Gemeinschaftliche Beteiligungen

Kläranlageverband Schaffhausen -
Neuhausen - Feuerthalen - Flurlingen (KAV)

21.50%

21.09%

Feuerwehrverband Neuhausen Oberklettgau

54.18%

54.09%

Weitere Minderheitsbeteiligungen

Energieverbund Neuhausen am Rheinfall AG (EVNH)
Rheinfallkraftwerk AG

7.83 %, Finanzverm.
4.00 %, Finanzverm.

7.83 %, Finanzverm.
4.00 %, Finanzverm.

	Verfall	31.12.2025	31.12.2024
(alle Zahlen in CHF)			
Eventualverpflichtungen			
Solidarbürgschaft (VFC Neuhausen, Maximalbetrag)	31.12.2035	150'000	150'000

Es besteht eine Defizitgarantie zugunsten der öffentlich rechtlichen Anstalt Alterszentrum und Spitex der Gemeinde Neuhausen am Rheinfall

Weitere Verpflichtungen (Altlasten, Konventionalstrafen)

keine

Ereignisse nach dem Bilanzstichtag

Es bestehen keine Ereignisse nach dem Bilanzstichtag mit einem wesentlichen Einfluss auf die zukünftige finanzielle Lage der Gemeinde.

Anlagenspiegel Verwaltungsvermögen	Anschaffungswerte					Kumulierte Abschreibungen				Buchwert 31.12.2025
	Stand	Zugänge	Abgänge	Umglie- derung	Stand	Stand	Planm.	Umglie- derung	Stand	
	01.01.2025				31.12.2025	01.01.2025	Abschreibun- gen		31.12.2025	
1400 Grundstücke	46	-	-	-	46	-	-	-	-	46
1401 Strassen / Verkehrswege	15'857'068	2'147'188	-	-	18'004'256	8'291'067	836'045	-	9'127'112	8'877'144
1402 Wasserbau	114'155	-	-	-	114'155	11'800	3'100	-	14'900	99'255
1403 Übrige Tiefbauten	44'081'838	2'507'367	-	65'911	46'655'116	15'777'503	1'462'482	-	17'239'985	29'415'131
1404 Hochbauten	51'163'827	3'187'757	-	472'441	54'824'024	22'276'287	2'644'453	-	24'920'740	29'903'284
1405 Waldungen	70'007	-	-	-	70'007	69'999	-	-	69'999	8
1406 Mobilien VV	7'580'898	704'507	-	-	8'285'405	6'469'729	369'710	-	6'839'439	1'445'966
1407 Anlagen im Bau VV	538'352	-	-	-538'352	-	-	-	-	-	-
1429 Übrige immaterielle Anlagen	1'109'839	513'115	-	-	1'622'954	567'975	227'887	-	795'862	827'091
1454 Beteiligungen an öff. Unternehmungen	3'216'911	-	-	-	3'216'911	-	-	-	-	3'216'911
1462 Beiträge Gemeinden/Zweckverbände	453'058	467'829	-	-	920'887	53'300	49'400	-	102'700	818'187
Total Sachanlagen	124'185'999	9'527'762	-	-	133'713'761	53'517'660	5'593'077	-	59'110'737	74'603'024

A7 Anlagenspiegel FV
 Vorlage Einwohnerrat
 Rechnung 2025

Anlagenspiegel Finanzvermögens	Buchwert 01.01.2025	Zugang	Abgang	Buchwert 31.12.2025 vor Wertberichtigungen	Wertberichtigungen per 31.12.2025	Buchwert 31.12.2025
(alle Zahlen in CHF)						
Finanzanlagen						
1070 Aktien und Anteilscheine	446'009	-	-	446'009	50'000	496'009
1071 Verzinsliche Anlagen	380'000	-	-	380'000	-	380'000
1079 Übrige langfristige Finanzanlagen	-	10'000'000	-	10'000'000	-	10'000'000
Total	826'009	10'000'000	-	10'826'009	50'000	10'876'009
Sachanlagen FV						
1080 Grundstücke FV	4'074'136	-	-	4'074'136	-	4'074'136
1084 Gebäude FV	3'161'873	-	-	3'161'873	-	3'161'873
Total	7'236'009	-	-	7'236'009	-	7'236'009
1089 Übrige Sachanlagen FV	-	-	-	-	-	-
Total Finanzvermögen	8'062'018	10'000'000	-	18'062'018	50'000	18'112'018

**A8 Finanzkennzahlen
Vorlage Einwohnerrat
Rechnung 2025**

Finanzkennzahlen erster Priorität	Rechnung 2025	Rechnung 2024	Rechnung 2023	Rechnung 2022	Rechnung 2021	<i>5</i> Jahres-Durchschnitt	Beurteilungshilfe
Nettoverschuldungsquotient Anteil der direkten Steuern der natürlichen und juristischen Personen, bzw. wieviele Jahrstranchen erforderlich wären um die Nettoschuld abzutragen	-47.63%	-15.31%	12.26%	40.56%	50.22%	8.02%	< 100 % gut 100-150 % genügend > 150 % schlecht > 250 % Art. 6 Abs 3 FHG
Selbstfinanzierungsgrad Anteil der Nettoinvestitionen, der aus eigenen Mitteln finanziert werden kann.	389.10%	318.59%	497.23%	155.22%	347.84%	341.60%	> 100 % ideal 80-100 % gut bis vertretbar 50-80 % problematisch < 50 % ungenügend
Zinsbelastungsanteil Anteil des laufenden Ertrages, welcher durch den Nettozinsaufwand gebunden ist.	0.01%	0.00%	0.27%	0.73%	0.69%	0.34%	0-4 % gut 4-9 % genügend > 9 % schlecht
Finanzkennzahlen zweiter Priorität							
Nettoschuld I pro Einwohnerin und Einwohner Verschuldung pro Einwohnerin und Einwohner in Franken	-2'990	-738	526	1'534	2'013	69	Nettovermögen < 0 1-1'000 geringe Verschuldung 1001-2'500 mittlere Verschuldung 2'501-5'000 hohe Verschuldung > 5'000 sehr hohe Verschuldung
Selbstfinanzierungsanteil Anteil des Ertrages, welcher zur Finanzierung der Investitionen aufgewendet werden kann.	34.56%	24.25%	17.20%	16.48%	23.95%	23.29%	> 20 % gut 10-20 % mittel < 10 % schlecht
Kapitaldienstanteil Belastung des laufenden Ertrags durch Zinsen und Abschreibungen (=Kapitaldienst)	5.22%	6.51%	7.17%	8.40%	8.04%	7.07%	bis 5 % geringe Belastung 5-15 % tragbare Belastung > 15 % hohe Belastung
Bruttoverschuldungsanteil Grösse zur Beurteilung der Verschuldungssituation, bzw. der Frage, ob die Verschuldung in einem angemessenen Verhältnis zu den erwirtschafteten Erträgen steht.	70.68%	73.68%	88.07%	119.36%	109.90%	92.34%	< 50 % sehr gut 50-100 % gut 100-150 % mittel 150 - 200 % schlecht > 200 % kritisch
Investitionsanteil Zeigt die Aktivität im Bereich der Investitionen.	14.31%	9.98%	10.03%	14.13%	15.20%	12.73%	< 10 % schwach 10-20 % mittel 20-30 % hoch > 30 % sehr hoch

A9 Verpflichtungskreditkontrolle
Vorlage Einwohnerrat
Rechnung 2025

Nr.	Beschreibung	Datum	Betrag	Beansprucht	Abschluss	Restkredit per	
		Beschluss	Beschluss	per 31.12.25	2025	31.12.2025	31.12.2024
INV0080	Rheinweg 1, Kanalisation Rückhaltebecken	25.11.14	1'300'000	1'201'591	98'409	-	98'409
INV0152	Schallschutzmassnahmen kommun. Strassen	21.03.17	455'000	241'200		213'800	213'800
INV0171	Werkhof: Neues Gemeindearchiv	20.10.20	250'000	196'105	53'895	-	76'056
INV0184	Inhouse Mobile Installation Werkhof Chlaffental	18.03.25	90'000	46'176		43'824	89'838
INV0185	Sanierung Heizung Schützenhaus und Wohnung	21.01.25	150'000	55'354		94'646	-
INV0186	Elektronische Geschäfteverwaltung	15.04.25	88'534	88'534		-	-
INV0187	Anpassung Postgebäude (Zwischennutzung)	18.11.25	50'000	10'721		39'279	-
INV1001	Schiesstand Langriet, Kugelfang Altlastensanierung	28.02.17	690'000	121'612		568'388	568'388
INV2005	GW Sanierung und Neugestaltung Pausenplatz	03.10.23	350'000	4'314		345'686	345'686
INV2013	Erweiterung Schulraum (Projekt)	27.06.23	350'000	227'622		122'378	19'499
INV2014	GW Turnhalle (Projekt) - in INV2013 enthalten	27.06.23				-	142'423
INV2015	ROS: Sanierung Beleuchtung	15.06.21	900'000	890'131	9'869	-	19'181
INV2019	ROS: Turnhalle Sanierung Dach und Solaranlage	01.06.21	450'000	373'191		76'809	83'929
INV2024	KIGA Rhenania (Planung/Vorprojekt)	24.09.24	100'000	82'107		17'893	-
INV2026	KIGA Charlottenfels (Rückbau)	22.03.22	100'000	63'443		36'557	38'732
INV2027	KIGA Waldpark, Neubau	15.05.22	2'650'000	2'703'610		-53'610	-14'604
INV2028	KIGA Charlottenfels, Neubau	22.10.23	2'950'000	2'867'624		82'376	2'477'559
INV2030	GW: Feuerpolizeiliche Massnahmen	18.04.23	120'000	104'934	15'066	-	20'038
INV2032	ROS: Sanierung WC Anlage UG (Einschlagstrasse 11)	08.08.23	62'000	61'755	245	-	61'529
INV2035	GW Ersatz und Erneuerung Wärmeverteilung und Boiler	folgt	440'000	-		440'000	-
INV2036	ROS: Sanierung untere Turnhalle	02.04.24	210'000	170'819		39'181	55'265
INV2037	RHY Sanierung WC Anlagen UG	folgt	90'000	-		90'000	-
INV2039	GW: Provisorium Schulraumerweiterung	16.01.24	241'100	246'642	-5'542	-	-23'941
INV2040	ROS: Provisorium Schulraumerweiterung	12.03.24	515'191	282'152		233'039	-16'663
INV2041	GW1: Flachdachsanie rung	folgt	750'000	-		750'000	-
INV2045	ROS Sanierung Stützmauer	08.07.25	120'000	16'704		103'296	-
INV2046	KIA PV Anlage	15.07.25	130'000	89'278		40'722	-
INV2047	GW Planungskredit Schulraumerweiterung	23.09.25	570'000	218'104		351'896	-
INV3001	Kinderspielplatz Zentrum und andere	09.05.17	160'000	155'711	4'289	-	4'289
INV3008	Waldsportplatz: Ersatz Beleuchtung und Hauptverteiler	01.11.22	130'000	134'496	-4'496	-	124'052
INV3009	Stadion Langriet: Flutlichtanlage Hauptplatz	17.10.23	375'000	236'100	138'900	-	193'781
INV3011	Spielplatz Brunnenweisenstrasse (Aufwertung)	27.09.22	80'000	80'558	-58	-	-58
INV3012	Stadion Langriet: Sanierung 400 m Laufbahn	11.11.25	200'000	-		200'000	-
INV3013	Spielplatz Zuba	14.11.23	235'000	311'545		-76'545	235'000
INV3015	Umgestaltung Burgunwiese/-park (Projekt)*	20.02.24	203'000	164'683	38'317	-	111'794
INV3017	Spielgeräte (Erneuerung)	28.05.24	150'000	118'433		31'567	27'523
INV3019	Otterstall - Ersatz Beckenfolie und techn. Anlagen	09.01.24	710'000	408'385		301'615	376'984
INV3020	Spielplatz Zuba Altlastensanierung	14.11.23	120'000	257'214		-137'214	113'471
INV3021	Stadion Langriet: Entwässerung Hauptplatz und Kanal.	30.09.25	360'000	6'106		353'894	-
INV3022	Stadion Langriet: WC-Anlage	12.08.25	150'000	2'222		147'778	-
INV3023	Stadion Langriet: Ersatz Beleuchtung (LED)	27.05.25	80'000	48'655		31'345	-
INV3024	Sanierung Verkehrsgarten (gebundene Ausgaben)	09.12.25	555'545	(50'544)		606'089	-
INV3025	Sanierung Verkehrsgarten (nicht gebundene Ausgaben)	09.12.25	281'234	-		281'234	-
INV6001	FLAMA Galgenbuck - Planung (BGK ROS; AP4)	16.11.21	100'000	69'987		30'013	30'013
INV6002	Zollstrasse, Aufwertung Querung Langsamverkehr	folgt	10'000	-		10'000	10'000
INV6004	Rundbuck; Ringstrasse (Tobelraastrasse)	06.06.17	281'773	247'440		34'333	34'333
INV6006	Langrietstrasse: Sanierung (AUF01.07)	29.06.21	79'200	28'167	51'033	-	51'033
INV6008	Neugestaltung Industrieplatz*	13.06.21	2'024'000	1'488'256		-	535'744
INV6011	Aufwertung Aussenräume Zentrum*	01.06.24	72'000	76'782	-4'782	-	18'507
INV6019	Fussweg Langrietstrasse (AP1 - Nr. 50)	10.12.19	4'200	4'165		35	35
INV6020	Innere Klettgauerstrasse AP2 - Etappe 6	20.03.23	730'000	219'000		511'000	730'000
INV6021	Kreuzung Rheinhof Sanierung AP1	14.07.22	440'000	-		440'000	440'000
INV6022	Linie 1, Verlängerung	15.10.24	100'000	21'029		78'971	-
INV6025	Sanierung Asphaltbelag Vorplatz Kapelle	25.01.22	300'500	300'045		455	455
INV6033	Weinbergstrasse (AUF01.05)	15.10.24	132'000	124'531	7'469	-	128'083
INV6039	Lerchenstrasse; Sanierung	17.10.23	250'000	297'320		-47'320	1'000
INV6040	Öffentliche Beleuchtung Umstellung auf LED	19.12.23	1'450'000	961'199		488'801	916'192
INV6041	Traktor WD Kubota	12.09.23	80'000	73'187	6'813	-	6'813
INV6045	Treppenanlage Löwenstein - Sanierung	20.06.23	116'000	115'095	905	-	905
INV6046	Badische Bahnhofstrasse	09.07.24	525'000	218'286		306'714	-
INV6048	Praggio, Gupil 4 (Ersatz)	06.08.24	70'000	70'289	-289	-	49'000
INV6050	Multicar M31 (Ersatz)	06.08.24	190'000	193'852	-3'852	-	134'425
INV6051	Langrietstrasse: Sanierung (AUF01.07)	25.03.25	610'000	428'829		181'171	-
INV6053	E-Multicar M31 (Ersatz)	20.05.25	320'000	89'329		230'671	-
INV6058	FLAMA Galgenbuck - Planung (BGK ROS; AP4)	15.04.25	100'000	49'660		50'340	-
INV6060	Langrietstrasse; Sanierung nicht gebundene Ausgaben	25.03.25	84'000	111'078		-27'078	-
INV7004	Schönegg/Engestrasse: Kanalisation	29.10.19	12'800	40'726		-27'926	-27'926
INV7007	Schützenstrasse: Kanalisation	21.08.18	50'000	68'552		-18'552	-18'552
INV7009	Sanierung Kanalisation Langriet	25.08.20	240'000	227'018	12'982	-	12'982
INV7023	GEP Überarbeitung Gemeinde	31.08.21	845'400	518'939		326'461	105'834
INV7026	Pumpwerk Tobel: Erweiterung	08.09.20	1'131'000	947'453		183'547	192'881
INV7030	Engestrasse; Leitungssanierung	04.07.23	176'000	143'538	32'462	-	36'241
INV7031	Kanalsanierung nach GEP	25.06.24	300'000	253'935		46'065	59'681
INV7032	Röti-Kanal Flurlingerweg (Sanierung)	04.05.25	350'000	342'766	7'234	-	197'468
INV7033	Renaturierung Elefantenplatz	12.09.23	65'000	58'911		6'089	-911
INV7035	Unterflourcontainer (UFC) Feldegg	19.09.23	94'000	93'996	4	-	4
INV7038	Lerchenstrasse; Kanalsanierung	17.10.23	225'894	211'917		13'977	66'251
INV7039	Freyastrasse; Kanalsanierung	18.06.24	237'600	191'122		46'478	183'276
INV7043	Langrietstrasse: Sanierung (AUF01.07) - Kanalisation	25.05.25	136'000	65'000		71'000	-
*) Diese Investitionen werden vollumfänglich durch den Gemeindeentwicklungsfonds finanziert.							
Total verfügbar (Restvolumen)						8'311'165	9'335'230

Funktionale Gliederung

EK/NK in Fr.

Zusammenzug Nachtrags- und Exekutivkredite ER

0 ALLGEMEINE VERWALTUNG

Exekutivkredit	155'019
Nachtragskredit	63'637

1 ÖFFENTLICHE SICHERHEIT

Exekutivkredit	800'141
Nachtragskredit	-

2 BILDUNG

Exekutivkredit	773'431
Nachtragskredit	-

3 KULTUR UND FREIZEIT

Exekutivkredit	124'395
Nachtragskredit	36'000

4 GESUNDHEIT

Exekutivkredit	403'697
Nachtragskredit	-

5 SOZIALE WOHLFAHRT

Exekutivkredit	432'572
Nachtragskredit	20'000

6 VERKEHR

Exekutivkredit	86'435
Nachtragskredit	-

7 UMWELTSCHUTZ UND RAUMORDNUNG

Exekutivkredit	89'569
Nachtragskredit	-

8 VOLKSWIRTSCHAFT

Exekutivkredit	66'603
----------------	--------

9 FINANZEN UND STEUERN

Exekutivkredit	215'312
Nachtragskredit	50'000

Total Exekutivkredite	3'147'177
-----------------------	-----------

Total Nachtragskredite	169'637
------------------------	---------

Total	3'316'812
--------------	------------------

Funktionale Gliederung

EK/NK in Fr.

Zusammenzug Nachtrags- und Exekutivkredite IR

0 ALLGEMEINE VERWALTUNG

Exekutivkredit

88'534

3 KULTUR UND FREIZEIT

Exekutivkredit

60'000

Nachtragskredit

-

7 UMWELTSCHUTZ UND RAUMORDNUNG

Exekutivkredit

73'000

Nachtragskredit

42'000

Total Exekutivkredite

221'534

Total Nachtragskredite

42'000

Total

263'534